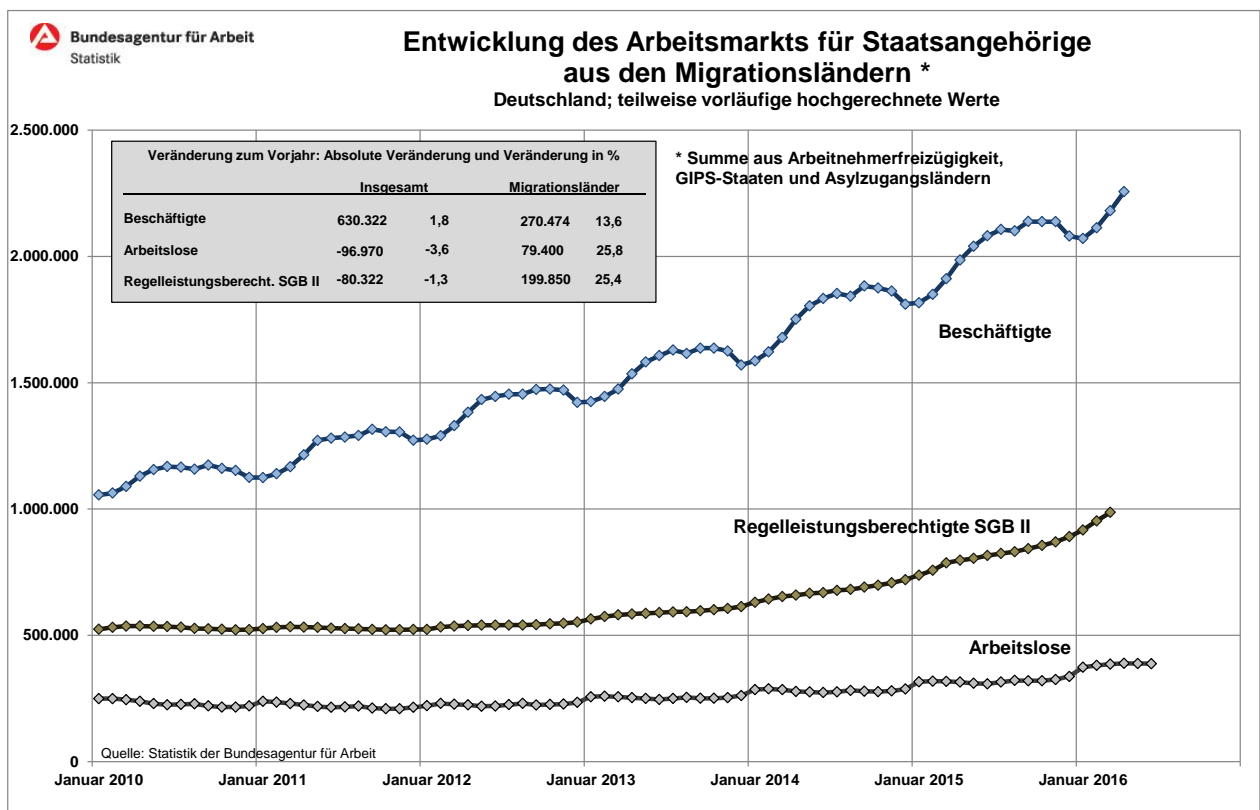




## Hintergrundinformation

### Auswirkungen der Migration auf den deutschen Arbeitsmarkt



## Die wichtigsten Ergebnisse in Kürze

- ▶ Die Zuwanderung aus den neuen osteuropäischen EU-Mitgliedsstaaten, den GIPS-Staaten und den Asylzugangsländern hat das Arbeitskräfteangebot in Deutschland erhöht und zu mehr Beschäftigten, aber auch zu mehr Arbeitslosen und Leistungsempfängern aus diesen Ländern geführt. So nahm die Beschäftigung aus diesen Ländern im April um 270.000 oder 14 Prozent zu. Gleichzeitig ist die Arbeitslosigkeit im Juni um 79.000 oder 26 Prozent und die Zahl der Regelleistungsberechtigten im SGB II im März um 200.000 oder 25 Prozent gestiegen. Im Vergleich dazu hat sich die Zahl der Beschäftigten insgesamt um 630.000 oder 1,8 Prozent erhöht, während die Zahl der Arbeitslosen um 97.000 oder 3,6 Prozent und die Zahl der Regelleistungsberechtigten im SGB II um 80.000 oder 1,3 Prozent gesunken sind.
- ▶ Die Beschäftigung von Personen mit einer Staatsangehörigkeit aus einem der neuen EU-Mitgliedstaaten hat gegenüber dem Vorjahr um 183.000 oder 19 Prozent zugenommen. Die Arbeitslosigkeit ist um 10.000 oder 11 Prozent und der Leistungsbezug im SGB II um 44.000 oder 19 Prozent gestiegen.
- ▶ Im selben Zeitraum erhöhte sich die Beschäftigtenzahl von Personen mit einer Staatsangehörigkeit aus Griechenland, Italien, Portugal und Spanien (GIPS-Länder) um 27.000 oder 5,1 Prozent. Die Arbeitslosigkeit hat um 1.800 oder 2,8 Prozent abgenommen und der Leistungsbezug im SGB II um 3.100 oder 2,2 Prozent zugenommen.
- ▶ Die Beschäftigung von Staatsangehörigen aus den Asylzugangsländern ist um 60.000 oder 13 Prozent gestiegen. Die Arbeitslosigkeit hat um 71.000 oder 46 Prozent und der Leistungsbezug im SGB II um 153.000 oder 37 Prozent zugenommen.

## 1. Einleitung

Die Entwicklung des deutschen Arbeitsmarktes wird zunehmend von Migration beeinflusst. Die Zuwanderung nach Deutschland hat in den letzten Jahren deutlich zugenommen. Hauptgründe dafür sind Zuwanderungen infolge der uneingeschränkten Arbeitnehmerfreizügigkeit für die neuen osteuropäischen Mitgliedstaaten der Europäischen Union (EU), die EU-Schuldenkrise und zuletzt die Fluchtmigration (vgl. Tabelle 2). Diese Hintergrundinformation stellt die Auswirkungen der Migration auf den Arbeitsmarkt dar. Allerdings ist in den Arbeitsmarktstatistiken der Bundesagentur für Arbeit (BA) nicht direkt nachweisbar, ob und inwieweit Veränderungen von Beschäftigung, Arbeitslosigkeit und Leistungsbezug auf Zuwanderung beruhen. Es können aber hilfsweise Auswertungen für Personen aus solchen Ländern erstellt werden, für die bekannt ist, dass es von dort aktuell umfangreiche Zuwanderung gibt. Die festgestellten Veränderungen in den Arbeitsmarktstatistiken können dann weit überwiegend der Zuwanderung plausibel zugeschrieben werden.

Aufgrund der Zuwanderung nimmt das Arbeitskräfteangebot in Deutschland zu, was (isoliert betrachtet) zu mehr Beschäftigung, aber auch zu einer höheren Arbeitslosigkeit führen kann. Die Höhe der Arbeitslosigkeit hängt davon ab, wie schnell die zugewanderten Menschen eine Beschäftigung finden und wie hoch das Arbeitslosigkeitsrisiko in den aufgenommenen Jobs ist. Auch dann, wenn die Integration schnell gelingt, wird es infolge saisonaler, struktureller oder betrieblicher Gründe immer einen gewissen Umfang von Fluktuations-Arbeitslosigkeit geben, der sich bei zunehmendem Arbeitskräfteangebot entsprechend erhöht. Arbeitslosen- und Beschäftigungsquoten sind deshalb für die Integration bessere Indikatoren als die absoluten Arbeitslosen- und Beschäftigungszahlen, weil sie auch Veränderungen des Arbeitskräfteangebots und der Bevölkerung berücksichtigen. Darüber hinaus ist zu berücksichtigen, dass die Integration der Zuwanderungsgruppen in den Arbeitsmarkt unterschiedlich gut gelingt. Vor allem die Arbeitsmarktintegration von Flüchtlingen wird nach den Erfahrungen der Vergangenheit mehrere Jahre brauchen. Ihre Arbeitslosmeldung ist ein erster Schritt in einem Integrationsprozess, der aufgrund der fehlenden Sprachkenntnisse und formalen Qualifikationen längere Zeit in Anspruch nehmen wird.

### Zur Abgrenzung der Länder:

Die **Osterweiterung der EU** wurde in mehreren Etappen vollzogen. Polen, Ungarn, Tschechien, Slowakei, Slowenien, Estland, Lettland und Litauen traten 2004 der EU bei und erlangten die uneingeschränkte Arbeitnehmerfreizügigkeit ab dem 1. Mai 2011. Es folgten am 1. Januar 2007 die Beitritte von Bulgarien und Rumänien und am 1. Juli 2013 der von Kroatien; die uneingeschränkte Arbeitnehmerfreizügigkeit erhielten diese Länder zum 1. Januar 2014 und zum 1. Juli 2015. Von der EU-Schuldenkrise sind die sogenannten **GIPS-Staaten**, also Griechenland, Italien Portugal und Spanien am stärksten betroffen. Für die Menschen in den genannten Ländern stellt sich die Situation auf ihrem heimischen Arbeitsmarkt überwiegend schwierig dar (vgl. Anhangtabelle 9). Gleichzeitig gibt es gegenwärtig in Deutschland

insbesondere für ausgebildete Arbeitskräfte gute Möglichkeiten, eine Beschäftigung zu finden. Die Vermutung besteht, dass der deutsche Arbeitsmarkt Arbeitskräfte aus diesen Ländern anzieht.

Weil geflüchtete Menschen bis Mai 2016 in den Arbeitsmarktstatistiken der BA nicht direkt erkannt werden konnten, wurde für die Analyse der Auswirkungen der Fluchtmigration auf den Arbeitsmarkt das Aggregat „Personen mit einer Staatsangehörigkeit aus einem der zugangsstärksten Herkunftsländern von Asylbewerbern“ oder kurz „**Asylzugangsländer**“ gebildet. In das Aggregat wurden die Länder aufgenommen, die in den letzten Jahren jeweils zu den zehn Ländern mit den meisten Asylerstanträgen gehörten; es umfasst folgende 15 Länder: Afghanistan, Albanien, Bosnien-Herzegowina, Eritrea, Irak, Iran, Kosovo, Mazedonien, Nigeria, Pakistan, Russische Föderation, Serbien, Somalia, Syrien und Ukraine. Für bestimmte Fragestellungen wird eingeschränkt auf die nichteuropäischen Asylzugangsländer (Afghanistan, Eritrea, Irak, Iran, Nigeria, Pakistan, Somalia und Syrien), weil die anerkannten Flüchtlinge weit überwiegend aus diesen Ländern kommen. Mit dem Berichtsmonat Juni 2016 beginnt nun die Berichterstattung über arbeitssuchende und arbeitslose Flüchtlinge.<sup>1</sup> Das Aggregat der Asylzugangsländer hat aber den Vorteil, dass nur mit dieser Abgrenzung Auswertungen in der Beschäftigungsstatistik und lange Zeitreihen möglich sind und nur so der Arbeitsmarkt insgesamt in den Blick genommen werden kann, weshalb in dieser Hintergrundinformation weiterhin dieses Aggregat verwendet wird.

Die absolute Zahl der Beschäftigten, Arbeitslosen und Leistungsbezieher mit den aufgelisteten Nationalitäten darf aber *nicht* mit der unbekanntenen Zahl der zuletzt Eingewanderten in dem jeweiligen Arbeitsmarktstatus gleichgesetzt werden. Denn in den absoluten Zahlen sind auch Personen enthalten, die schon lange in Deutschland leben. **Entscheidend sind die Veränderungen in den Zeitreihen**, die plausibel im Zusammenhang mit der aktuellen Migration gesehen werden können.<sup>2</sup>

Als Referenzgröße wird die Entwicklung für Insgesamt sowie (in den Anhangtabellen) für Deutsche und sonstige Ausländer angeboten, die in der Summe das inländische Arbeitskräftepotenzial darstellen. Die Abgrenzung von Ausländern aus Zuwanderungsländern und aus sonstigen Ländern ist naturgemäß nur eine **Näherung**, weil einerseits Ausländer aus Zuwanderungsländern schon lange im Lande leben können und andererseits Ausländer aus sonstigen Ländern vor kurzem neu zugewandert sein können.

---

<sup>1</sup> Die ergänzende Informationen finden sich unter folgendem Link:  
<http://statistik.arbeitsagentur.de/Navigation/Statistik/Statistische-Analysen/Statistische-Sonderberichte/Migration-Arbeitsmarkt/Migration-Arbeitsmarkt-Nav.html>

<sup>2</sup> Insbesondere bei Staatsangehörigen aus den Ländern des Balkan (vor allem Serbien und Kosovo) sind Zeitreihenvergleiche wegen Staatsneugründungen und Umstellungen in der Erfassungsmethode eingeschränkt. Je länger die Daten in der Vergangenheit liegen desto stärker sind die Verzerrungen. Am aktuellen Rand ist der Effekt gering.

## Zu den verwendeten Statistiken und Indikatoren:

Auf Basis der Daten aus der Beschäftigungsstatistik der Bundesagentur für Arbeit ist eine Einschätzung darüber möglich, wie sich die Zahl der Beschäftigten mit einer Staatsangehörigkeit aus den oben genannten Zuwanderungsländern entwickelt hat. Angaben zur Beschäftigung wurden auf Basis von Ergebnissen mit 2-monatiger Wartezeit hochgerechnet und sind noch vorläufig.

Die Beschäftigung umfasst sozialversicherungspflichtige und ausschließlich geringfügige Beschäftigung. Die ausschließlich geringfügige Beschäftigung wird unterschieden in geringfügig entlohnte Beschäftigung (wenn das Arbeitsentgelt monatlich 450 Euro bzw. bis Dezember 2012 monatlich 400 Euro nicht überschreitet) und in kurzfristige Beschäftigung (wenn die Beschäftigung auf nicht mehr als zwei Monate oder 50 Arbeitstage im Jahr begrenzt ist bzw. im Zeitraum von Januar 2015 bis Dezember 2018 auf drei Monate oder 70 Arbeitstage).

Angaben zu Gemeldeten erwerbsfähigen Personen, Arbeitsuchenden und Arbeitslosen stehen monatsaktuell zur Verfügung; endgültige Informationen zu den Regelleistungsberechtigten im SGB II liegen mit einer Wartezeit von 3 Monaten vor. Gemeldete erwerbsfähige Personen umfassen alle Personen, die bei einer Arbeitsagentur oder einem Jobcenter gemeldet sind (ohne Ausbildungsbewerber), unabhängig davon, ob sie die Kriterien der Arbeitsuche oder Arbeitslosigkeit erfüllen. Im Rechtskreis SGB III werden z.B. Asylbewerber, die noch dem 3-monatigen Beschäftigungsverbot unterliegen und Teilnehmer an abschlussorientierten Weiterbildungsmaßnahmen nicht als Arbeitsuchende geführt. Im Rechtskreis SGB II sind hier Personen zu nennen, die nicht zu den Arbeitsuchenden zählen, weil sie Kinder betreuen oder zur Schule gehen.<sup>3</sup> Regelleistungsberechtigte im SGB II umfassen außer den erwerbsfähigen auch die nichterwerbsfähigen Leistungsberechtigten, das sind weit überwiegend Kinder unter 15 Jahren. Im April 2016 kam es zu einer Revision der Grundsicherungsstatistik. Das bisherige Zähl- und Gültigkeitskonzept der Grundsicherungsstatistik bestand seit 2005 nahezu unverändert. In der Zwischenzeit haben sich jedoch einige Rahmenbedingungen verändert, so dass eine Anpassung nötig wurde, um insbesondere eine bessere Datenqualität einzelner Personengruppen zu erreichen. Gravierende Veränderungen in den grundsätzlichen Strukturen der Grundsicherungsstatistik SGB II gibt es jedoch nicht.<sup>4</sup>

Ausschließlich für Zwecke der Berichterstattung über die Auswirkungen der Migration auf den Arbeitsmarkt werden ergänzend Beschäftigungs-, Arbeitslosen- und SGB II-Hilfequoten

---

<sup>3</sup> Die Zahl der gemeldeten erwerbsfähigen Personen im Rechtskreis SGB II entspricht weitgehend der Zahl der erwerbsfähigen Leistungsberechtigten in der Grundsicherung für Arbeitsuchende. Wegen unterschiedlicher Erhebungsverfahren kommt es allerdings in den Ergebnissen zu Abweichungen. Siehe hierzu Methodenbericht der Statistik der BA, Statistik der gemeldeten erwerbsfähigen Personen, Nürnberg Oktober 2010.

<sup>4</sup> Vgl. Methodenbericht der Statistik der Bundesagentur für Arbeit, Revision der Statistik der Grundsicherung für Arbeitsuchende nach dem SGB II, Nürnberg 2015 unter folgendem Link:  
<http://statistik.arbeitsagentur.de/Navigation/Statistik/Grundlagen/Methodenberichte/Grundsicherung-Arbeitsuchende-SGBII/Methodenberichte-Grundsicherung-Arbeitsuchende-SGBII-Nav.html>

für Ausländer aus den aktuellen Migrationsländern ausgewiesen, die monatlich auf Basis einer anders abgegrenzten, aber periodengleichen Bezugsgröße berechnet werden.

In der Hintergrundinformation werden die Auswirkungen der Arbeitnehmerfreizügigkeit, der EU-Schuldenkrise und der Fluchtmigration auf den deutschen Arbeitsmarkt mit wichtigen Eckzahlen beschrieben. In den Anhangtabellen finden sich zusätzlich Angaben zu den einzelnen Herkunftsländern. Weitere Informationen werden monatsaktuell in dem Migrationsmonitor Arbeitsmarkt und quartalsweise nach einer Wartezeit von 6 Monaten in dem Statistikheft „Auswirkungen der Arbeitnehmerfreizügigkeit und der EU-Schuldenkrise auf die Beschäftigung in Deutschland“ veröffentlicht.<sup>5</sup>

## 2. Beschäftigung und Zuwanderung

Die Zahl der sozialversicherungspflichtig und ausschließlich geringfügig Beschäftigten aus den **neuen osteuropäischen EU-Mitgliedstaaten** hat in den letzten Jahren kontinuierlich zugenommen (vgl. Schaubild 1 und Tabelle 1). Im April 2016 waren aus diesen Ländern insgesamt 1,16 Mio sozialversicherungspflichtig oder ausschließlich geringfügig Beschäftigte in Deutschland registriert, das waren 183.000 oder 19 Prozent mehr als im Vorjahr. Bei allen Beschäftigten gab es einen Zuwachs von 1,8 Prozent. Die zahlenmäßig größten Gruppen unter den neuen osteuropäischen EU-Mitgliedstaaten bilden die Personen mit einer polnischen bzw. rumänischen Staatsangehörigkeit. Die relativ stärksten Anstiege verzeichneten zuletzt Beschäftigte aus Rumänien (+27 Prozent), Bulgarien (+26 Prozent) und Kroatien (+25 Prozent). Der Anteil der Beschäftigten aus den neuen Mitgliedstaaten an allen Beschäftigten in Deutschland belief sich auf 3,2 Prozent.

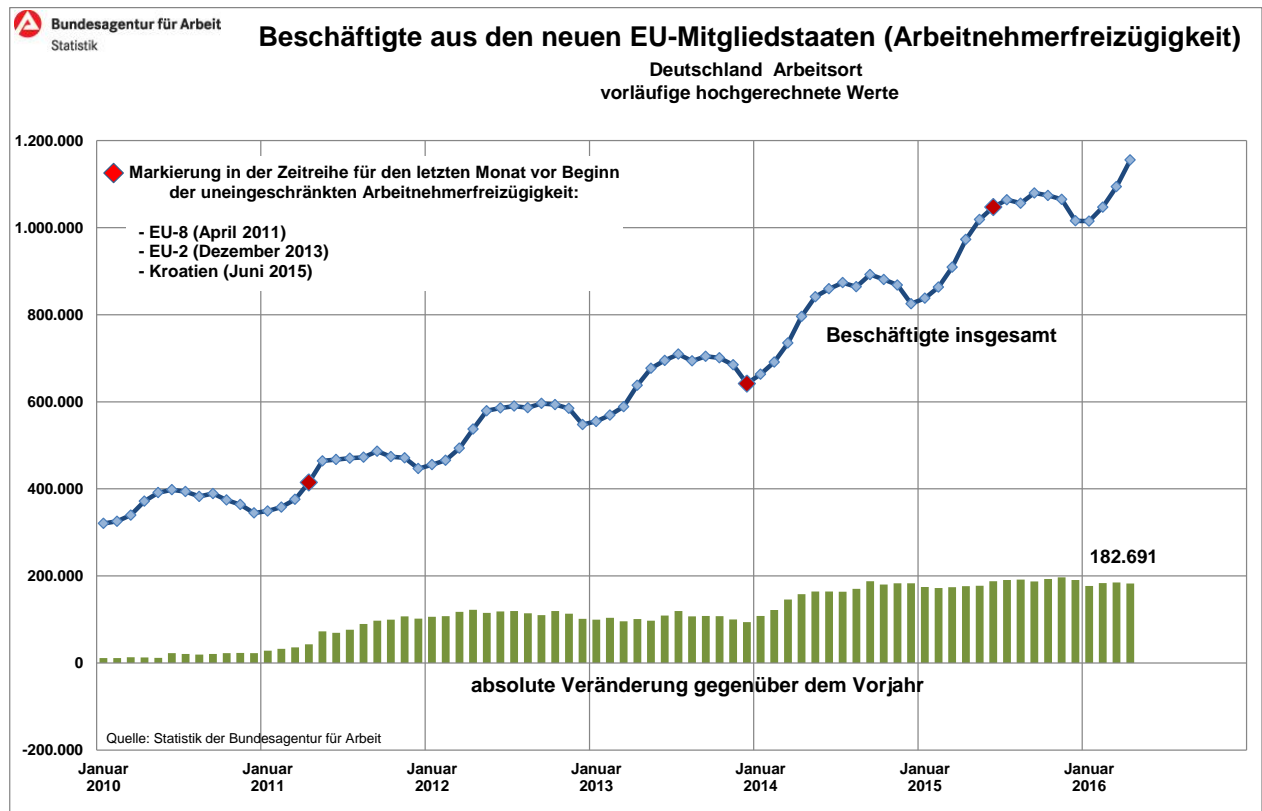
Von den Beschäftigten aus den neuen Mitgliedstaaten waren 980.000 sozialversicherungspflichtig und 176.000 ausschließlich geringfügig beschäftigt. Im Vergleich zum Vorjahr ist die sozialversicherungspflichtige Beschäftigung um 171.000 oder 21 Prozent und die geringfügige Beschäftigung um 11.000 oder 7 Prozent gestiegen. Der Anteil der Beschäftigten aus den neuen Mitgliedstaaten beträgt bei den sozialversicherungspflichtigen Beschäftigten 3,1 Prozent und bei den ausschließlich geringfügig Beschäftigten 3,5 Prozent.

Zuwanderungszahlen nach Staatsangehörigkeiten liegen auf Basis des Ausländerzentralregisters bis zum vierten Quartal 2015 vor (vgl. Tabelle 2). In 2015 gab es aus den neuen EU-Mitgliedstaaten 533.000 Zuzüge, nach 487.000 Zuzügen in 2014. Der Wanderungssaldo (Zuzüge minus Fortzüge) erhöhte sich auf 307.000, nach 274.000 im Jahr zuvor. Gleichzeitig hat sich die Zahl der Beschäftigten aus diesen Ländern im Jahresverlauf 2015, also von Dezember 2014 auf Dezember 2015, um 183.000 erhöht.

---

<sup>5</sup> Vgl. Migrationsmonitor Arbeitsmarkt der Statistik der Bundesagentur für Arbeit unter folgendem Link:  
<http://statistik.arbeitsagentur.de/Navigation/Statistik/Statistische-Analysen/Statistische-Sonderberichte/Statistische-Sonderberichte-Nav.html>

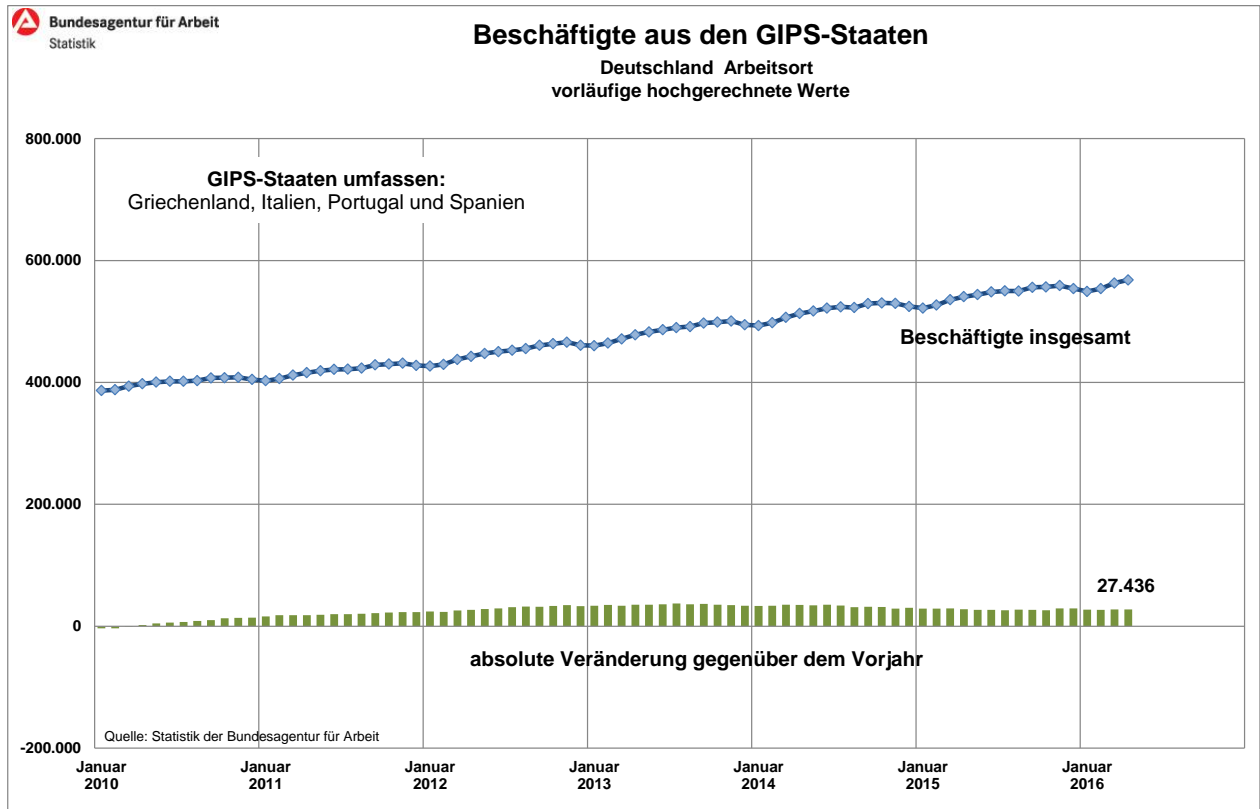
### Schaubild 1



Aus den sogenannten **GIPS-Staaten (Griechenland, Italien, Portugal und Spanien)** waren in Deutschland im April 2016 insgesamt 568.000 Personen sozialversicherungspflichtig oder ausschließlich geringfügig beschäftigt. Der Anteil an allen Beschäftigten belief sich auf 1,6 Prozent. Im Vergleich zum Vorjahr hat sich die Zahl der Beschäftigten aus diesen vier Ländern überdurchschnittlich erhöht, und zwar in der Summe um 27.000 oder 5,1 Prozent (vgl. Schaubild 2 und Tabelle 1). Dabei beruht die Zunahme fast ausschließlich auf der Zunahme sozialversicherungspflichtiger Beschäftigung, während die geringfügige Beschäftigung nahezu unverändert blieb.

In 2015 wurden insgesamt 100.000 Zuzüge von Griechen, Italienern, Portugiesen und Spaniern registriert, nach 98.000 in 2014 (vgl. Tabelle 2). Der Wanderungssaldo blieb mit 54.000 auch 2015 auf hohem Niveau, nach 52.000 im Jahr 2014. Es kann angenommen werden, dass zumindest ein Teil der hohen Zuwanderung durch die Auswirkungen der EU-Schuldenkrise bedingt ist. Gleichzeitig hat sich die Zahl der Beschäftigten im Jahresverlauf 2015, also von Dezember 2014 auf Dezember 2015, um 28.000 auf 552.000 erhöht.

## Schaubild 2



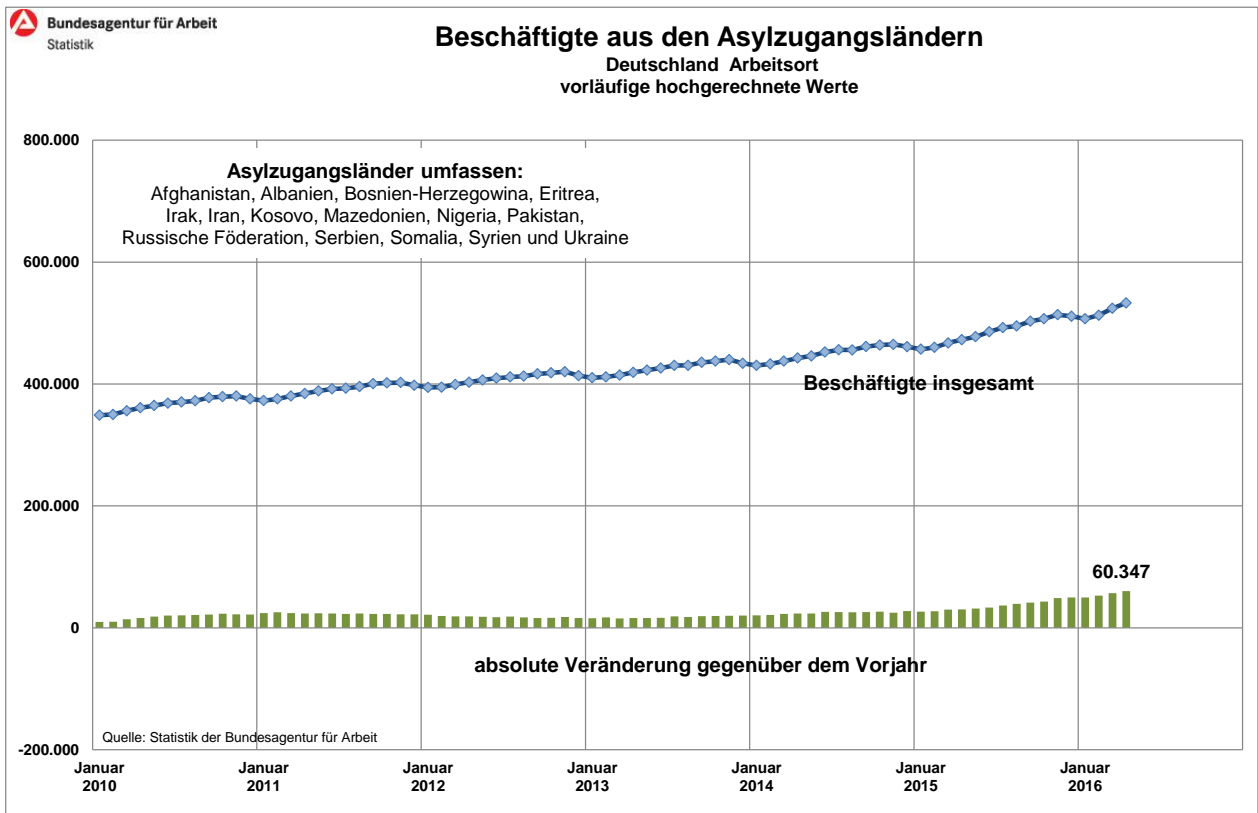
Aus den **Asylzugangsländern** waren in Deutschland im April 2016 insgesamt 533.000 Beschäftigte registriert, das waren 60.000 oder 13 Prozent mehr als vor einem Jahr (vgl. Schaubild 3 und Tabelle 1). Dabei fiel der Anstieg von Personen mit einer Staatsangehörigkeit aus Syrien, Somalia und Eritrea mit über 50 Prozent relativ am stärksten aus. Der Anteil von Beschäftigten aus den Asylzugangsländern an allen Beschäftigten beläuft sich auf 1,5 Prozent. Die sozialversicherungspflichtige Beschäftigung erhöhte sich um 51.000 oder 14 Prozent und die geringfügige Beschäftigung um 10.000 oder 9,1 Prozent.

Nach Angaben aus der Asylgeschäftsstatistik des Bundesamtes für Migration und Flüchtlinge (BAMF) wurden von Januar bis Dezember 2015 insgesamt 442.000 Erstanträge auf Asyl gestellt, im gleichen Zeitraum des Vorjahres waren es 173.000 gewesen (vgl. Tabelle 2). Für die Dauer des Asylverfahrens erhalten Asylbewerber eine Aufenthaltsgestattung und haben Anspruch auf Leistungen nach dem Asylbewerberleistungsgesetz. Für die ersten drei Monate ihres Aufenthaltes und während der Unterbringung in einer Erstaufnahmeeinrichtung (bis zu sechs Monaten) unterliegen sie einem Beschäftigungsverbot, danach ist bei einer möglichen Beschäftigungsaufnahme zu prüfen, ob Inländer Vorrang haben. Die Vorrangprüfung entfällt nach 15 Monaten Aufenthalt. Wenn das Asylverfahren positiv mit einem Schutzgrund abgeschlossen wurde, wird zunächst eine befristete Aufenthaltserlaubnis erteilt. Geschützte Personen haben grundsätzlich Anspruch auf die gleichen Sozialleistungen wie deutsche



Staatsangehörige und es besteht ein uneingeschränkter Zugang zum Arbeitsmarkt. Im Jahr 2016 zeichnet sich eine weitere Zunahme von Asylanträgen ab.

**Schaubild 3**



**Tabelle 1: Beschäftigte nach ausgewählten Staatsangehörigkeiten und Beschäftigungsart**

Beschäftigung im April 2016  
Deutschland

| Staatsangehörigkeit<br>und<br>Beschäftigungsart  | Beschäftigte      |              |                               |             |
|--|-------------------|--------------|-------------------------------|-------------|
|  | April 2016        |              | Veränderung gegenüber Vorjahr |             |
|  | absolut           | Anteile in % | absolut                       | in %        |
|  | 1                 | 2            | 3                             | 4           |
| <b>Insgesamt</b>                                 | <b>36.343.029</b> | <b>100</b>   | <b>630.322</b>                | <b>1,8</b>  |
| davon: sozialversicherungspflichtig Beschäftigte | 31.326.800        | 100          | 681.356                       | 2,2         |
| ausschließlich geringfügig Beschäftigte          | 5.016.229         | 100          | -51.034                       | -1,0        |
| <b>Arbeitnehmerfreizügigkeit</b>                 | <b>1.155.341</b>  | <b>3,2</b>   | <b>182.691</b>                | <b>18,8</b> |
| davon: sozialversicherungspflichtig Beschäftigte | 979.575           | 3,1          | 171.496                       | 21,2        |
| ausschließlich geringfügig Beschäftigte          | 175.766           | 3,5          | 11.195                        | 6,8         |
| <b>GIPS-Staaten</b>                              | <b>568.090</b>    | <b>1,6</b>   | <b>27.436</b>                 | <b>5,1</b>  |
| davon: sozialversicherungspflichtig Beschäftigte | 492.199           | 1,6          | 27.398                        | 5,9         |
| ausschließlich geringfügig Beschäftigte          | 75.891            | 1,5          | 38                            | 0,1         |
| <b>Asylzugangsländer</b>                         | <b>532.970</b>    | <b>1,5</b>   | <b>60.347</b>                 | <b>12,8</b> |
| davon: sozialversicherungspflichtig Beschäftigte | 418.552           | 1,3          | 50.792                        | 13,8        |
| ausschließlich geringfügig Beschäftigte          | 114.418           | 2,3          | 9.555                         | 9,1         |

\* vorläufige hochgerechnete Werte

© Statistik der Bundesagentur für Arbeit

**Tabelle 2: Zuwanderung von Ausländern nach Deutschland nach ausgewählten Staatsangehörigkeiten**  
 Jahressummen und Jahresfortschrittswerte jeweils bis zum 4. Quartal (Dezember)  
 Deutschland

| Staatsangehörigkeit                        | Zuwanderung |         |         |         |           |           |                             |                             |                               |         |         |         |         |           |                             |                             |
|--|-------------|---------|---------|---------|-----------|-----------|-----------------------------|-----------------------------|-------------------------------|---------|---------|---------|---------|-----------|-----------------------------|-----------------------------|
|  | Zuzüge      |         |         |         |           |           |                             |                             | Saldo (Zuzüge minus Fortzüge) |         |         |         |         |           |                             |                             |
|  | 2010        | 2011    | 2012    | 2013    | 2014      | 2015      | Jahresfortschrittswert 2015 | Jahresfortschrittswert 2016 | 2010                          | 2011    | 2012    | 2013    | 2014    | 2015      | Jahresfortschrittswert 2015 | Jahresfortschrittswert 2016 |
|  | 1           | 2       | 3       | 4       | 5         | 6         | 7                           | 8                           | 9                             | 10      | 11      | 12      | 13      | 14        | 15                          | 16                          |
| <b>Insgesamt</b>                           | 475.840     | 622.506 | 738.735 | 884.493 | 1.149.045 | 1.810.904 | -                           | -                           | 180.798                       | 320.335 | 421.141 | 517.660 | 676.730 | 1.242.265 | -                           | -                           |
| <b>Europäische Union</b>                   | 248.649     | 364.867 | 442.159 | 521.509 | 630.243   | 685.485   | -                           | -                           | 85.735                        | 191.981 | 259.554 | 300.716 | 339.309 | 382.449   | -                           | -                           |
| dar.: Arbeitnehmerfreizügigkeit            | 174.651     | 276.925 | 329.983 | 387.057 | 486.939   | 532.898   | -                           | -                           | 68.041                        | 155.769 | 196.756 | 222.894 | 274.168 | 307.133   | -                           | -                           |
| dar.: GIPS-Staaten                         | 35.801      | 50.250  | 73.752  | 91.315  | 97.587    | 100.164   | -                           | -                           | 6.913                         | 24.004  | 47.918  | 59.624  | 52.187  | 53.589    | -                           | -                           |
| <b>Drittstaatsangehörige</b>               | 227.191     | 257.639 | 296.576 | 362.984 | 518.802   | 1.125.419 | -                           | -                           | 95.063                        | 128.354 | 161.587 | 216.944 | 337.421 | 859.816   | -                           | -                           |
| dar.: Asylzugangsländer                    | 79.259      | 89.846  | 115.733 | 159.601 | 275.084   | 811.048   | -                           | -                           | 47.449                        | 54.061  | 75.677  | 112.348 | 214.705 | 676.073   | -                           | -                           |
| nachrichtlich: Asylbeanträge <sup>1)</sup> | 41.332      | 45.741  | 64.539  | 109.580 | 173.072   | 441.899   | 125.972                     | 302.209                     | -                             | -       | -       | -       | -       | -         | -                           | -                           |

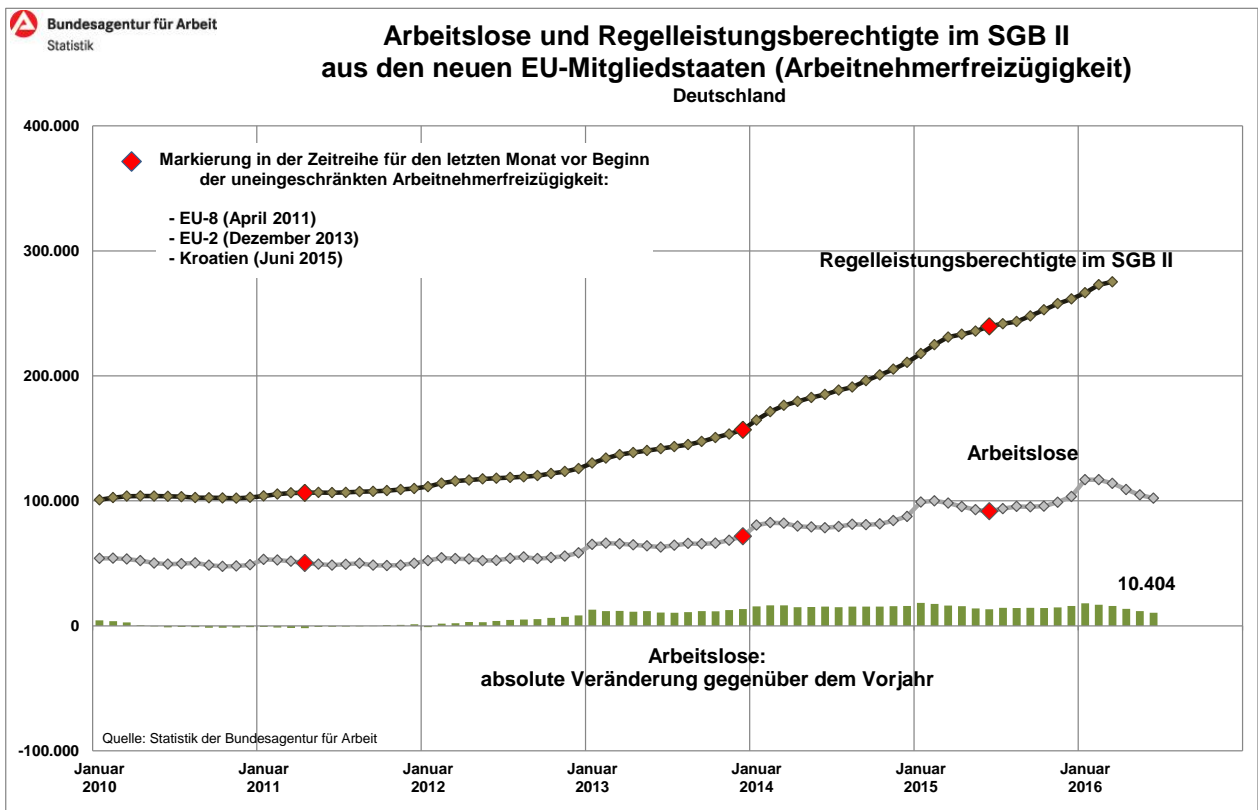
Datenquellen: Ausländerzentralregister und Asylgeschäftsstatistik, Bundesamt für Migration und Flüchtlinge © Statistik der Bundesagentur für Arbeit

<sup>1)</sup> Anzahl der Asylbeanträge beziehen sich jeweils auf die Monate Januar bis Mai

### 3. Arbeitsuche, Arbeitslosigkeit und Leistungsbezug im SGB II

Dem Anstieg der Beschäftigung folgend haben auch die Zahlen der gemeldeten erwerbsfähigen Personen, der Arbeitssuchenden und der Arbeitslosen mit einer Staatsangehörigkeit aus den Ländern der **EU-Osterweiterung** zugenommen (vgl. Schaubild 4 und Tabelle 3). So stieg die Zahl der Arbeitslosen aus diesen Ländern in der Summe um 10.000 oder 11 Prozent. Dabei fielen die relativen Zunahmen der Bulgaren und Rumänen mit +32 bzw. +23 Prozent am deutlichsten aus. Bei allen Arbeitslosen gab es im Vorjahresvergleich einen Rückgang um 3,6 Prozent.

**Schaubild 4**

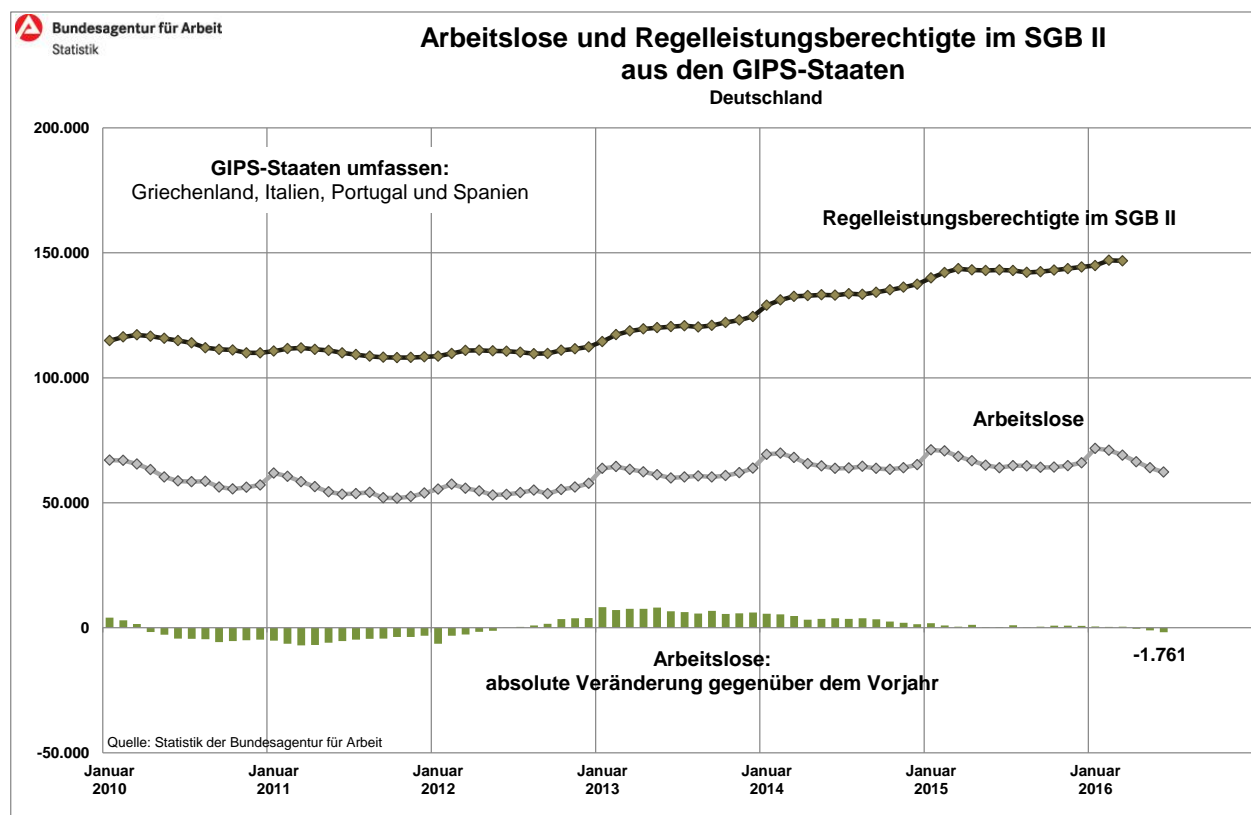


Auch die Zahl der Regelleistungsberechtigten im SGB II mit einer Staatsangehörigkeit aus den neuen EU-Staaten ist gestiegen. Die Zunahme betrug 44.000 oder 19 Prozent, während es insgesamt einen leichten Rückgang gab. Dabei zeigen sich deutliche Unterschiede zwischen den Beitrittsstaaten, die Spanne reicht von -5,6 Prozent für Estland bis zu +39 für Rumänien. Bei der Bewertung der starken prozentualen Anstiege ist zu berücksichtigen, dass die absoluten Ausgangszahlen sehr klein sind und sich zum Beispiel bei Rumänen der Anteilswert bei den Leistungsempfängern im SGB II von lediglich 0,7 Prozent auf 1,0 Prozent erhöht hat.

Die Zahl der Arbeitslosen aus den sogenannten **GIPS-Staaten (Griechenland, Italien, Portugal und Spanien)** hat sich im Juni im Vorjahresvergleich um 1.700 oder 2,8 Prozent verringert (vgl. Schaubild 5 und Tabelle 3).

Die Zahl der Regelleistungsberechtigten im SGB II aus diesen Ländern ist im März im Vorjahresvergleich in der Summe um 3.100 oder 2,2 Prozent gestiegen. Dabei gab es die relativ deutlichste Zunahme bei Spaniern mit +10 Prozent. Der Anteil von Personen aus den GIPS-Staaten an allen Leistungsempfängern belief sich auf 2,5 Prozent, im Vergleich zu 2,4 Prozent vor einem Jahr.

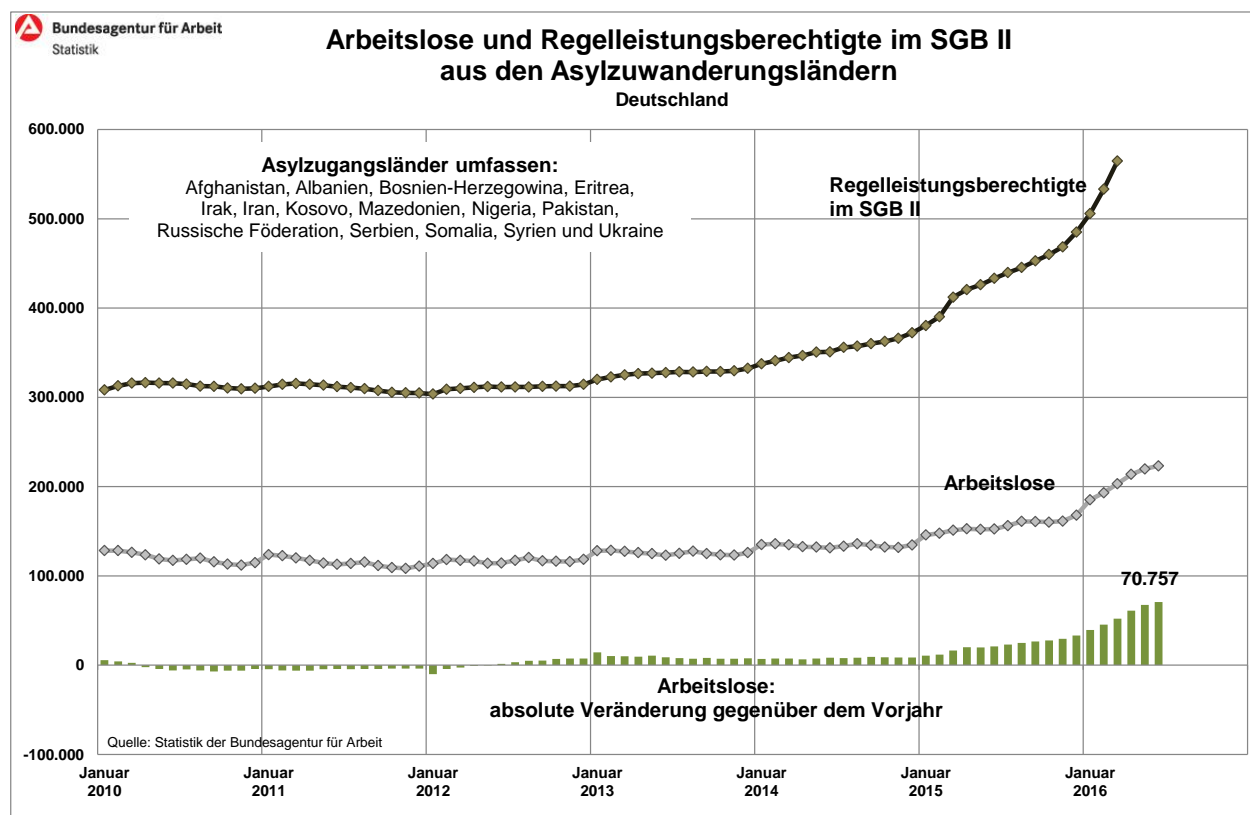
**Schaubild 5**



Auch bei den Personen aus den **Asylzugangsländern** hat sich die Zahl der Arbeitslosen deutlich erhöht und zwar im Vorjahresvergleich um 71.000 oder 46 Prozent (vgl. Schaubild 6 und Tabelle 3). Dabei entfällt die Zunahme gänzlich auf Personen aus den nichteuropäischen Asylzugangsländern (mit +75.000 oder +101 Prozent), und absolut betrachtet hier vor allem auf Syrer (+61.000).

Die Zahl der Leistungsempfänger im SGB II aus den Asylzugangsländern stieg im Vorjahresvergleich um 153.000 oder 37 Prozent. Auch hier fiel die Zunahme bei nichteuropäischen und darunter vor allem bei syrischen Staatsangehörigen am stärksten aus (+157.000 oder +70 Prozent bzw. +139.000 oder +183 Prozent). Der Anteil der Personen aus den Asylzugangsländern an allen Leistungsempfängern im SGB II hat sich von 6,9 Prozent auf 9,5 Prozent erhöht. Bei der Interpretation der Anteilswerte ist zu beachten, dass in dem Aggregat der Asylzugangsländer auch Personen enthalten sind, die über andere Migrationswege nach Deutschland gekommen sind, z.B. über reguläre Arbeitsmigration oder Familiennachzug, und schon lange im Land leben können. Das gilt insbesondere für Personen aus den Balkanländern, die seit der Gastarbeiteranwerbung wichtige Herkunftsländer der Arbeitsmigration in Deutschland waren. Die Veränderungen in dem Aggregat der Asylzugangsländer dürften aber im engen Zusammenhang mit dem aktuellen Flüchtlingsgeschehen stehen.

**Schaubild 6**



**Tabelle 3: Arbeitsuchende, Arbeitslose und Regelleistungsberechtigte im SGB II nach ausgewählten Staatsangehörigkeiten**

Arbeitsuchende und Arbeitslose im Juni 2016 und Regelleistungsberechtigte im SGB II im März 2016  
Deutschland

| Staatsangehörigkeit       | Arbeitsuchende   |             |                               |             | Arbeitslose      |             |                               |             | Regelleistungsberechtigte SGB II |             |                               |             |
|---------------------------|------------------|-------------|-------------------------------|-------------|------------------|-------------|-------------------------------|-------------|----------------------------------|-------------|-------------------------------|-------------|
|                           | absolut          | Anteil in % | Veränderung gegenüber Vorjahr |             | absolut          | Anteil in % | Veränderung gegenüber Vorjahr |             | absolut                          | Anteil in % | Veränderung gegenüber Vorjahr |             |
|                           |                  |             | absolut                       | in %        |                  |             | absolut                       | in %        |                                  |             | absolut                       | in %        |
|                           | 1                | 2           | 3                             | 4           | 5                | 6           | 7                             | 8           | 9                                | 10          | 11                            | 12          |
| <b>Insgesamt</b>          | <b>4.784.627</b> | <b>100</b>  | <b>-59.754</b>                | <b>-1,2</b> | <b>2.614.217</b> | <b>100</b>  | <b>-96.970</b>                | <b>-3,6</b> | <b>5.931.986</b>                 | <b>100</b>  | <b>-80.322</b>                | <b>-1,3</b> |
| Arbeitnehmerfreizügigkeit | 215.536          | 4,5         | 24.215                        | 12,7        | 102.139          | 3,9         | 10.404                        | 11,3        | 275.193                          | 4,6         | 44.162                        | 19,1        |
| 8 neue EU-Staaten (2004)  | 108.274          | 2,3         | 3.336                         | 3,2         | 52.259           | 2,0         | 883                           | 1,7         | 127.221                          | 2,1         | 5.802                         | 4,8         |
| 2 neue EU-Staaten (2007)  | 89.250           | 1,9         | 18.619                        | 26,4        | 40.590           | 1,6         | 8.809                         | 27,7        | 131.797                          | 2,2         | 36.169                        | 37,8        |
| Kroatien (2015)           | 18.012           | 0,4         | 2.260                         | 14,3        | 9.290            | 0,4         | 712                           | 8,3         | 16.175                           | 0,3         | 2.191                         | 15,7        |
| GIPS-Staaten              | 123.727          | 2,6         | -422                          | -0,3        | 62.258           | 2,4         | -1.761                        | -2,8        | 146.780                          | 2,5         | 3.138                         | 2,2         |
| Asylzugangsländer         | 467.227          | 9,8         | 186.723                       | 66,6        | 223.221          | 8,5         | 70.757                        | 46,4        | 564.802                          | 9,5         | 152.551                       | 37,0        |
| Balkan                    | 84.812           | 1,8         | -567                          | -0,7        | 48.479           | 1,9         | -1.493                        | -3,0        | 123.193                          | 2,1         | 2.104                         | 1,7         |
| Osteuropa                 | 52.538           | 1,1         | -3.835                        | -6,8        | 25.651           | 1,0         | -2.662                        | -9,4        | 61.880                           | 1,0         | -6.428                        | -9,4        |
| Nichteuropa               | 329.877          | 6,9         | 191.125                       | 137,7       | 149.091          | 5,7         | 74.912                        | 101,0       | 379.729                          | 6,4         | 156.875                       | 70,4        |

© Statistik der Bundesagentur für Arbeit

#### 4. Beschäftigungsquoten, Arbeitslosenquoten und SGB II-Hilfequoten

Für die Frage, wie gut den Menschen aus den aktuellen Migrationsländern die Integration in den deutschen Arbeitsmarkt gelingt, sind Arbeitslosen-, Beschäftigungs- und SGB II-Hilfequoten zentrale Indikatoren.

Die **SV-Beschäftigungsquote** bringt zum Ausdruck, in welchem Umfang die Bevölkerung im erwerbsfähigen Alter einer sozialversicherungspflichtigen Beschäftigung nachgeht. Ergänzend wird auch eine Beschäftigungsquote berechnet, die die geringfügig Beschäftigten berücksichtigt.

Die **Arbeitslosenquote** zeigt die relative Unterauslastung des Arbeitskräfteangebots an, indem sie die Zahl der (registrierten) Arbeitslosen zu der der zivilen Erwerbspersonen (Erwerbstätige plus Arbeitslose) in Beziehung setzt.

Die **SGB II-Hilfequote** gibt an, wie groß der Anteil der Menschen in der Bevölkerung ist, die zur Existenzsicherung auf Leistungen aus der Grundsicherung für Arbeitsuchende nach dem SGB II angewiesen sind. Zusätzlich wird die Hilfequote für die arbeitsmarktrelevante Teilgruppe der erwerbsfähigen Leistungsberechtigten ausgewiesen.

##### 4.1. Methodische Hinweise zu den Quoten

In der Standardberichterstattung stehen diese Quoten nur für Ausländer insgesamt und nicht für einzelne Staatsangehörigkeiten oder Ländergruppen zur Verfügung. Außerdem werden

die Quoten in der Standardberichterstattung mit einer zeitverzögerten und unterjährig fixierten Bezugsgröße berechnet. Für die Migrationsländer würde diese Berechnung zu systematischen Verzerrungen führen. Deshalb werden für die Zwecke der Migrationsberichterstattung ergänzende Quoten eingeführt, die monatlich auf Basis einer anders abgrenzten, aber periodengleichen Bezugsgröße berechnet werden. Die ergänzenden Quoten werden allein im Rahmen der Migrationsberichterstattung verwendet. Die Standardberichterstattung bleibt davon unberührt.<sup>6</sup>

Bei der Interpretation der Beschäftigungs-, Arbeitslosen- und SGB II-Hilfequoten von Personen aus den Asylzugangsländern sind insbesondere folgende rechtlichen Rahmenbedingungen zu berücksichtigen:

- Asylbewerber und geduldete Ausländer unterliegen in den ersten drei bis sechs Monaten einem Beschäftigungsverbot und danach bis zum 15. Monat einer Vorrangprüfung, in der bei jeder beabsichtigten Beschäftigungsaufnahme zu prüfen ist, ob ein Inländer den Arbeitsplatz besetzen kann. Für Asylbewerber und geduldete Ausländer aus sicheren Herkunftsländern besteht ein durchgängiges Beschäftigungsverbot. Während des Beschäftigungsverbots können Asylbewerber und geduldete Personen wegen mangelnder Verfügbarkeit nicht als arbeitslos gezählt werden.
- Asylbewerber und geduldete Ausländer bekommen Leistungen nach dem Asylbewerberleistungsgesetz. Erst wenn ein Schutzgrund anerkannt wird, können Flüchtlinge Leistungen aus der Grundsicherung nach dem SGB II erhalten.

Niveau und Veränderung der Zahl der Asylbewerber und geduldeten Ausländer in einer Bevölkerungsgruppe hat deshalb auch Einfluss auf die Beschäftigungs- und die SGB II-Hilfequote. So kann zum Beispiel die SV-Beschäftigungsquote sinken, weil viele neue Asylbewerber, die zunächst nicht arbeiten dürfen, die Bevölkerungszahl stärker erhöht als die Beschäftigungszahl infolge der Beschäftigungsaufnahmen von anerkannten Flüchtlingen steigt. Der Rückgang der Quote wäre in diesem Falle nicht als Verschlechterung bei der Arbeitsmarktintegration zu bewerten. Aus dem gleichen Grund kann die SGB II-Hilfequote sinken, weil die neu zugewanderten Asylbewerber während des Asylverfahrens keine Leistungen nach dem SGB II, sondern nach dem Asylbewerberleistungsgesetz beziehen. Eine sinkende Quote wäre hier also nicht als Integrationsfortschritt zu interpretieren.

## 4.2 Ergebnisse

Aktuelle **Beschäftigungsquoten** liegen bis April 2016 vor. Danach erreichen die neuen osteuropäischen Staaten der EU mit 49,2 Prozent und die GIPS-Staaten mit 49,6 Prozent SV-Beschäftigungsquoten, die deutlich höher ausfallen als für Ausländer insgesamt mit

---

<sup>6</sup> Vgl. dazu ausführlicher den Methodenbericht der Statistik der Bundesagentur für Arbeit: „Ergänzende Arbeitslosen-, Beschäftigungs- und Hilfequoten für Ausländer in der Migrationsberichterstattung“ unter folgendem Link: <http://statistik.arbeitsagentur.de/Navigation/Statistik/Grundlagen/Methodenberichte/Uebergreifend/Methodenberichte-Uebergreifend-Nav.html>

38,2 Prozent. Im Vergleich zum Vorjahr haben sie sich um 3,2 bzw. 1,3 Prozentpunkte erhöht. Deutlich niedriger liegen die SV-Beschäftigungsquoten für Asylzugangsländer mit 23,8 Prozent und insbesondere für nichteuropäische Asylzugangsländer mit 10,7 Prozent. Die Quote der Asylzugangsländer ist im Vorjahresvergleich rückläufig, was damit zusammenhängen dürfte, dass die Bevölkerungszahl stark zugenommen hat, während Beschäftigungsaufnahmen nach der Anerkennung des Flüchtlingsschutzes zeitverzögert und langsamer realisiert werden. Zum Vergleich beträgt die Beschäftigungsquote für Deutsche 59,2 Prozent.

Aktuelle **Arbeitslosenquoten** auf Basis eingeschränkter Bezugsgrößen liegen bis April 2016 vor. Diese Quote liegt für Deutsche bei 6,3 Prozent und für alle Ausländer bei 15,3 Prozent. Die Arbeitslosenquoten der neuen osteuropäischen EU-Staaten und der GIPS-Staaten liegen mit 9,6 bzw. 10,8 Prozent dazwischen. Deutlich höher fällt die Arbeitslosenquote der Asylzugangsländer und darunter die der nichteuropäischen Asylzugangsländer mit 29,2 bzw. 51,4 Prozent aus.

Ähnlich verhält es sich bei der **SGB II-Hilfequote**. Diese beläuft sich bei Deutschen auf 7,7 Prozent und bei allen Ausländern auf 17,9 Prozent. Das Niveau der neuen osteuropäischen EU-Staaten und der GIPS-Staaten liegt bei 13,5 Prozent bzw. 13,9 Prozent. Höher fällt die Quote bei den Asylzugangsländern mit 27,5 Prozent und darunter bei den Nichteuropäischen Asylzugangsländern mit 36,4 Prozent aus.

Detaillierte Ergebnisse zu den Beschäftigungs-, Arbeitslosen- und SGB II-Hilfequoten auch nach einzelnen Staatsangehörigkeiten können der Anhangtabelle 1.3 entnommen werden.

## Überblick der Tabellen im Anhang

|   | <b>Seite</b> |
|---|--------------|
| Anhangtabelle 1.1: Arbeitsmarkt für Deutsche und Ausländer im Vergleich                                       | 17           |
| Anhangtabelle 1.2: Deutsche und Ausländer in der Grundsicherung für<br>Arbeitsuchende im Vergleich            | 18           |
| Anhangtabelle 1.3: Beschäftigungs-, Arbeitslosen- und Hilfequoten   | 19           |
| Anhangtabelle 2.1: Beschäftigte nach ausgewählten EU-Staaten  | 20           |
| Anhangtabelle 2.2: Beschäftigte nach ausgewählten Staaten<br>(Asylzugangsländer)                              | 21           |
| Anhangtabelle 3.1: Sozialversicherungspflichtig Beschäftigte<br>nach ausgewählten EU-Staaten                  | 22           |
| Anhangtabelle 3.2: Sozialversicherungspflichtig Beschäftigte nach<br>ausgewählten Staaten (Asylzugangsländer) | 23           |
| Anhangtabelle 4.1: Ausschließlich geringfügig Beschäftigte<br>nach ausgewählten EU-Staaten                    | 24           |
| Anhangtabelle 4.2: Ausschließlich geringfügig Beschäftigte nach<br>ausgewählten Staaten (Asylzugangsländer)   | 25           |
| Anhangtabelle 5.1: Gemeldete erwerbsfähige Personen<br>nach ausgewählten EU-Staaten                           | 26           |
| Anhangtabelle 5.2: Gemeldete erwerbsfähige Personen<br>nach ausgewählten Staaten (Asylzugangsländer)          | 27           |
| Anhangtabelle 6.1: Arbeitsuchende nach ausgewählten EU-Staaten  | 28           |
| Anhangtabelle 6.2: Arbeitsuchende nach ausgewählten Staaten<br>(Asylzugangsländer)                            | 29           |
| Anhangtabelle 7.1: Arbeitslose nach ausgewählten EU-Staaten   | 30           |
| Anhangtabelle 7.2: Arbeitslose nach ausgewählten Staaten<br>(Asylzugangsländer)                               | 31           |
| Anhangtabelle 8.1: Leistungsempfänger im SGB II nach ausgewählten EU-Staaten                                  | 32           |
| Anhangtabelle 8.2: Leistungsempfänger im SGB II nach ausgewählten Staaten<br>(Asylzugangsländer)              | 33           |
| Anhangtabelle 9: Erwerbslosenquoten in ausgewählten EU-Staaten  | 34           |



Anhangtabelle 1.1: Arbeitsmarkt für Deutsche und Ausländer im Vergleich

Deutschland

| Staatsangehörigkeit                             | April 2016  |             |                               |       | Gemeindete erwerbsfähige Personen |             |                               |        | Juni 2016      |             |                               |        | Arbeitslose |             |                               |        |
|---|---|-------------|-------------------------------|-------|-----------------------------------|-------------|-------------------------------|--------|----------------|-------------|-------------------------------|--------|-------------|-------------|-------------------------------|--------|
|   | Svpflichtig Beschäftigte am Arbeitsort <sup>1,2</sup> |             |                               |       |                                   |             |                               |        | Arbeitsuchende |             |                               |        |             |             |                               |        |
|   | absolut   | Anteil in % | Veränderung gegenüber Vorjahr |       | absolut                           | Anteil in % | Veränderung gegenüber Vorjahr |        | absolut        | Anteil in % | Veränderung gegenüber Vorjahr |        | absolut     | Anteil in % | Veränderung gegenüber Vorjahr |        |
|   |   |             | absolut                       | in %  |                                   |             | absolut                       | in %   |                |             | absolut                       | in %   |             |             | absolut                       | in %   |
| 1   | 2   | 3           | 4                             | 5     | 6                                 | 7           | 8                             | 9      | 10             | 11          | 12                            | 13     | 14          | 15          | 16                            |        |
| <b>Rechtskreise insgesamt</b>                   |   |             |                               |       |                                   |             |                               |        |                |             |                               |        |             |             |                               |        |
| Insgesamt                                       | 31.326.800  | 100,0       | +681.356                      | +2,2  | 6.124.945                         | 100,0       | -24.445                       | -0,4   | 4.784.627      | 100,0       | -59.754                       | -1,2   | 2.614.217   | 100,0       | -96.970                       | -3,6   |
| Deutsche  | 28.248.674  | 90,2        | +376.316                      | +1,4  | 4.519.428                         | 73,8        | -271.538                      | -5,7   | 3.548.406      | 74,2        | -258.669                      | -6,8   | 1.993.202   | 76,2        | -162.761                      | -7,5   |
| Ausländer                                       | 3.078.126   | 9,8         | +305.040                      | +11,0 | 1.589.541                         | 26,0        | +245.162                      | +18,2  | 1.225.275      | 25,6        | +196.631                      | +19,1  | 615.610     | 23,5        | +65.282                       | +11,9  |
| EU-Osterweiterung (EU 11)                       | 979.575   | 3,1         | +171.496                      | +21,2 | 271.639                           | 4,4         | +32.419                       | +13,6  | 215.536        | 4,5         | +24.215                       | +12,7  | 102.139     | 3,9         | +10.404                       | +11,3  |
| Estland   | 2.289   | 0,0         | +200                          | +9,6  | 848                               | 0,0         | -23                           | -2,6   | 690            | 0,0         | +0                            | +0,0   | 330         | 0,0         | +7                            | +2,2   |
| Lettland  | 11.690  | 0,0         | +1.211                        | +11,6 | 4.881                             | 0,1         | +324                          | +7,1   | 3.835          | 0,1         | +253                          | +7,1   | 1.832       | 0,1         | +145                          | +8,6   |
| Litauen   | 17.978  | 0,1         | +2.485                        | +16,0 | 6.964                             | 0,1         | -31                           | -0,4   | 5.431          | 0,1         | -64                           | -1,2   | 2.570       | 0,1         | -31                           | -1,2   |
| Polen   | 335.001   | 1,1         | +44.311                       | +15,2 | 95.863                            | 1,6         | +2.718                        | +2,9   | 75.111         | 1,6         | +1.691                        | +2,3   | 36.794      | 1,4         | +265                          | +0,7   |
| Slowakei  | 25.601  | 0,1         | +2.492                        | +10,8 | 5.316                             | 0,1         | +413                          | +8,4   | 4.358          | 0,1         | +331                          | +8,2   | 1.999       | 0,1         | +65                           | +3,4   |
| Slowenien                                       | 10.296  | 0,0         | +855                          | +9,1  | 2.293                             | 0,0         | +70                           | +3,1   | 1.840          | 0,0         | +58                           | +3,3   | 913         | 0,0         | -24                           | -2,6   |
| Tschechische Republik                           | 42.317  | 0,1         | +6.191                        | +17,1 | 6.982                             | 0,1         | +195                          | +2,9   | 5.623          | 0,1         | +93                           | +1,7   | 2.571       | 0,1         | -9                            | -0,3   |
| Ungarn  | 87.247  | 0,3         | +13.000                       | +17,5 | 13.466                            | 0,2         | +1.236                        | +10,1  | 11.386         | 0,2         | +974                          | +9,4   | 5.250       | 0,2         | +465                          | +9,7   |
| Bulgarien                                       | 86.315  | 0,3         | +18.365                       | +27,0 | 59.481                            | 1,0         | +13.586                       | +29,6  | 47.390         | 1,0         | +10.543                       | +28,6  | 21.356      | 0,8         | +5.179                        | +32,0  |
| Rumänien  | 228.884   | 0,7         | +54.588                       | +31,3 | 53.689                            | 0,9         | +11.266                       | +26,6  | 41.860         | 0,9         | +8.076                        | +23,9  | 19.234      | 0,7         | +3.630                        | +23,3  |
| Kroatien  | 131.957   | 0,4         | +27.798                       | +26,7 | 21.856                            | 0,4         | +2.665                        | +13,9  | 18.012         | 0,4         | +2.260                        | +14,3  | 9.290       | 0,4         | +712                          | +8,3   |
| GIPS-Staaten                                    | 492.199   | 1,6         | +27.398                       | +5,9  | 153.181                           | 2,5         | +758                          | +0,5   | 123.727        | 2,6         | -422                          | -0,3   | 62.258      | 2,4         | -1.761                        | -2,8   |
| Griechenland                                    | 129.981   | 0,4         | +7.866                        | +6,4  | 46.784                            | 0,8         | +323                          | +0,7   | 37.755         | 0,8         | +68                           | +0,2   | 19.135      | 0,7         | -390                          | -2,0   |
| Italien   | 241.239   | 0,8         | +12.666                       | +5,5  | 76.524                            | 1,2         | +218                          | +0,3   | 61.658         | 1,3         | -245                          | -0,4   | 31.654      | 1,2         | -1.007                        | -3,1   |
| Portugal  | 57.646  | 0,2         | +2.778                        | +5,1  | 12.809                            | 0,2         | -330                          | -2,5   | 10.278         | 0,2         | -332                          | -3,1   | 5.181       | 0,2         | -313                          | -5,7   |
| Spanien   | 63.333  | 0,2         | +4.088                        | +6,9  | 17.064                            | 0,3         | +547                          | +3,3   | 14.036         | 0,3         | +87                           | +0,6   | 6.288       | 0,2         | -51                           | -0,8   |
| Asylzugangsländer <sup>3</sup>                  | 418.552   | 1,3         | +50.792                       | +13,8 | 615.323                           | 10,0        | +239.149                      | +63,6  | 467.227        | 9,8         | +186.723                      | +66,6  | 223.221     | 8,5         | +70.757                       | +46,4  |
| Balkan-Asylzugangsländer <sup>4</sup>           | 216.551   | 0,7         | +20.435                       | +10,4 | 118.187                           | 1,9         | -311                          | -0,3   | 84.812         | 1,8         | -567                          | -0,7   | 48.479      | 1,9         | -1.493                        | -3,0   |
| Albanien  | 18.466  | 0,1         | +2.241                        | +13,8 | 9.758                             | 0,2         | +804                          | +9,0   | 7.113          | 0,1         | +642                          | +9,9   | 3.736       | 0,1         | +86                           | +2,4   |
| Bosnien und Herzegowina                         | 62.569  | 0,2         | +5.200                        | +9,1  | 18.391                            | 0,3         | -1.091                        | -5,6   | 13.707         | 0,3         | -803                          | -5,5   | 7.624       | 0,3         | -518                          | -6,4   |
| Kosovo  | 48.832  | 0,2         | +6.387                        | +15,0 | 25.892                            | 0,4         | +1.210                        | +4,9   | 18.335         | 0,4         | +892                          | +5,1   | 10.439      | 0,4         | +331                          | +3,3   |
| Mazedonien                                      | 24.408  | 0,1         | +2.643                        | +12,1 | 14.293                            | 0,2         | +34                           | +0,2   | 10.527         | 0,2         | -8                            | -0,1   | 5.876       | 0,2         | -155                          | -2,6   |
| Serbien   | 62.276  | 0,2         | +3.964                        | +6,8  | 49.853                            | 0,8         | -1.268                        | -2,5   | 35.130         | 0,7         | -1.290                        | -3,5   | 20.804      | 0,8         | -1.237                        | -5,6   |
| Osteuropäische Asylzugangsländer <sup>4</sup>   | 105.735   | 0,3         | +8.538                        | +8,8  | 65.735                            | 1,1         | -4.964                        | -7,0   | 52.538         | 1,1         | -3.835                        | -6,8   | 25.651      | 1,0         | -2.662                        | -9,4   |
| Russische Föderation                            | 69.596  | 0,2         | +5.246                        | +8,2  | 39.558                            | 0,6         | -3.352                        | -7,8   | 31.368         | 0,7         | -2.643                        | -7,8   | 15.434      | 0,6         | -1.824                        | -10,6  |
| Ukraine   | 36.139  | 0,1         | +3.292                        | +10,0 | 26.177                            | 0,4         | -1.612                        | -5,8   | 21.170         | 0,4         | -1.192                        | -5,3   | 10.217      | 0,4         | -838                          | -7,6   |
| Nichteuropäische Asylzugangsländer <sup>4</sup> | 96.266  | 0,3         | +21.819                       | +29,3 | 431.401                           | 7,0         | +244.424                      | +130,7 | 329.877        | 6,9         | +191.125                      | +137,7 | 149.091     | 5,7         | +74.912                       | +101,0 |
| Afghanistan                                     | 17.414  | 0,1         | +3.837                        | +28,3 | 44.122                            | 0,7         | +15.548                       | +54,4  | 30.245         | 0,6         | +10.860                       | +56,0  | 11.936      | 0,5         | +2.008                        | +20,2  |
| Eritrea   | 3.620   | 0,0         | +1.282                        | +54,8 | 22.890                            | 0,4         | +17.900                       | +358,7 | 17.655         | 0,4         | +13.839                       | +362,7 | 6.018       | 0,2         | +4.247                        | +239,8 |
| Irak  | 17.364  | 0,1         | +1.998                        | +13,0 | 60.266                            | 1,0         | +19.964                       | +49,5  | 43.115         | 0,9         | +15.089                       | +53,8  | 21.122      | 0,8         | +4.883                        | +30,1  |
| Iran, Islamische Republik                       | 16.347  | 0,1         | +2.148                        | +15,1 | 28.136                            | 0,5         | +6.380                        | +29,3  | 21.817         | 0,5         | +4.460                        | +25,7  | 9.947       | 0,4         | +387                          | +4,0   |
| Nigeria   | 9.554   | 0,0         | +1.945                        | +25,6 | 10.722                            | 0,2         | +3.045                        | +39,7  | 7.960          | 0,2         | +2.342                        | +41,7  | 3.233       | 0,1         | +402                          | +14,2  |
| Pakistan  | 12.700  | 0,0         | +3.074                        | +31,9 | 18.013                            | 0,3         | +4.304                        | +31,4  | 13.736         | 0,3         | +3.511                        | +34,3  | 6.413       | 0,2         | +1.005                        | +18,6  |
| Somalia   | 2.440   | 0,0         | +896                          | +58,0 | 6.541                             | 0,1         | +2.899                        | +79,6  | 4.475          | 0,1         | +2.067                        | +85,8  | 1.811       | 0,1         | +544                          | +42,9  |
| Syrien, Arab.Republik                           | 16.827  | 0,1         | +6.639                        | +65,2 | 240.711                           | 3,9         | +174.384                      | +262,9 | 190.874        | 4,0         | +138.957                      | +267,7 | 88.611      | 3,4         | +61.436                       | +226,1 |
| Sonstige Ausländer                              | 1.187.801   | 3,8         | +55.355                       | +4,9  | 549.398                           | 9,0         | -27.164                       | -4,7   | 418.785        | 8,8         | -13.685                       | -3,2   | 227.992     | 8,7         | -14.118                       | -5,8   |
| dar. Türkei                                     | 514.429   | 1,6         | +6.423                        | +1,3  | 292.895                           | 4,8         | -26.849                       | -8,4   | 218.142        | 4,6         | -14.445                       | -6,2   | 128.266     | 4,9         | -9.805                        | -7,1   |

© Statistik der Bundesagentur für Arbeit

<sup>1</sup> Hochrechnung svB (außer insgesamt) eigene Berechnungen<sup>2</sup> Ausländer beinhalten bei SV-Beschäftigten auch Daten ohne Angabe; Werte für Deutschland = insgesamt abzgl. Ausländer<sup>3</sup> Asylzugangsländer: Aus den nachfolgend genannten Ländern kamen in den letzten Jahren die meisten Asylanträge: Afghanistan, Albanien, Bosnien und Herzegowina, Eritrea, Irak, Islamische Republik Iran, Kosovo, Mazedonien, Nigeria, Pakistan, Russ. Föderation, Serbien, Somalia, Arabische Republik Syrien, Ukraine<sup>4</sup> ausgewählte Staaten

**Anhangtabelle 1.2: Deutsche und Ausländer in der Grundsicherung für Arbeitsuchende im Vergleich**

Deutschland

März 2016

| Staatsangehörigkeit                             | Regelleistungsberechtigte (RLB) |             |                               |        | Erwerbsfähige Leistungsberechtigte (ELB) |             |                               |        | Nicht-Erwerbsfähige Leistungsberechtigte (NEF) |             |                               |        |
|---|---------------------------------|-------------|-------------------------------|--------|--|-------------|-------------------------------|--------|--|-------------|-------------------------------|--------|
|   | absolut                         | Anteil in % | Veränderung gegenüber Vorjahr |        | absolut                                  | Anteil in % | Veränderung gegenüber Vorjahr |        | absolut  | Anteil in % | Veränderung gegenüber Vorjahr |        |
|   |                                 |             | absolut                       | in %   |  |             | absolut                       | in %   |  |             | absolut                       | in %   |
|   | 1                               | 2           | 3                             | 4      | 5  | 6           | 7                             | 8      | 9  | 10          | 11                            | 12     |
| Insgesamt                                       | 5.931.986                       | 100,0       | -80.322                       | -1,3   | 4.328.093                                | 100,0       | -69.791                       | -1,6   | 1.603.893                                      | 100,0       | -10.531                       | -0,7   |
| Deutsche  | 4.387.665                       | 74,0        | -230.649                      | -5,0   | 3.126.205                                | 72,2        | -169.018                      | -5,1   | 1.261.460                                      | 78,6        | -61.632                       | -4,7   |
| Ausländer                                       | 1.515.914                       | 25,6        | +151.567                      | +11,1  | 1.189.279                                | 27,5        | +99.809                       | +9,2   | 326.635  | 20,4        | +51.758                       | +18,8  |
| EU-Osterweiterung (EU 11)                       | 275.193                         | 4,6         | +44.162                       | +19,1  | 202.581                                  | 4,7         | +27.101                       | +15,4  | 72.612   | 4,5         | +17.060                       | +30,7  |
| Estland   | 742                             | 0,0         | -44                           | -5,6   | 596                                      | 0,0         | -40                           | -6,2   | 146  | 0,0         | -4                            | -2,8   |
| Lettland  | 4.947                           | 0,1         | +313                          | +6,8   | 3.740                                    | 0,1         | +189                          | +5,3   | 1.207  | 0,1         | +125                          | +11,5  |
| Litauen   | 6.774                           | 0,1         | +71                           | +1,1   | 5.318                                    | 0,1         | +30                           | +0,6   | 1.456  | 0,1         | +41                           | +2,9   |
| Polen   | 93.147                          | 1,6         | +3.484                        | +3,9   | 72.927                                   | 1,7         | +1.840                        | +2,6   | 20.220   | 1,3         | +1.643                        | +8,8   |
| Slowakei  | 4.566                           | 0,1         | +505                          | +12,4  | 3.422                                    | 0,1         | +332                          | +10,7  | 1.144  | 0,1         | +173                          | +17,8  |
| Slowenien                                       | 1.972                           | 0,0         | -13                           | -0,7   | 1.472                                    | 0,0         | -50                           | -3,3   | 500  | 0,0         | +37                           | +8,0   |
| Tschechische Republik                           | 5.474                           | 0,1         | +238                          | +4,5   | 4.391                                    | 0,1         | +103                          | +2,4   | 1.083  | 0,1         | +135                          | +14,3  |
| Ungarn  | 9.599                           | 0,2         | +1.248                        | +14,9  | 7.419                                    | 0,2         | +820                          | +12,4  | 2.180  | 0,1         | +428                          | +24,5  |
| Bulgarien                                       | 72.171                          | 1,2         | +19.436                       | +36,9  | 50.569                                   | 1,2         | +13.049                       | +34,8  | 21.602   | 1,3         | +6.388                        | +42,0  |
| Rumänien  | 59.626                          | 1,0         | +16.733                       | +39,0  | 39.204                                   | 0,9         | +9.611                        | +32,5  | 20.422   | 1,3         | +7.122                        | +53,5  |
| Kroatien  | 16.175                          | 0,3         | +2.191                        | +15,7  | 13.523                                   | 0,3         | +1.219                        | +9,9   | 2.652  | 0,2         | +972                          | +57,9  |
| GIPS-Staaten                                    | 146.780                         | 2,5         | +3.138                        | +2,2   | 113.750                                  | 2,6         | +1.225                        | +1,1   | 33.030   | 2,1         | +1.913                        | +6,1   |
| Griechenland                                    | 46.858                          | 0,8         | +724                          | +1,6   | 36.041                                   | 0,8         | +370                          | +1,0   | 10.817   | 0,7         | +353                          | +3,4   |
| Italien   | 71.577                          | 1,2         | +1.129                        | +1,6   | 57.386                                   | 1,3         | +413                          | +0,7   | 14.191   | 0,9         | +716                          | +5,3   |
| Portugal  | 11.600                          | 0,2         | -240                          | -2,0   | 9.072                                    | 0,2         | -143                          | -1,5   | 2.528  | 0,2         | -97                           | -3,7   |
| Spanien   | 16.745                          | 0,3         | +1.524                        | +10,0  | 11.251                                   | 0,3         | +584                          | +5,5   | 5.494  | 0,3         | +940                          | +20,7  |
| Asylzugangsländer <sup>2</sup>                  | 564.802                         | 9,5         | +152.551                      | +37,0  | 432.254                                  | 10,0        | +111.111                      | +34,6  | 132.548  | 8,3         | +41.440                       | +45,5  |
| Balkan-Asylzugangsländer <sup>4</sup>           | 123.193                         | 2,1         | +2.104                        | +1,7   | 97.880                                   | 2,3         | +809                          | +0,8   | 25.313   | 1,6         | +1.296                        | +5,4   |
| Albanien  | 8.623                           | 0,1         | -490                          | -5,4   | 7.137                                    | 0,2         | -429                          | -5,7   | 1.486  | 0,1         | -62                           | -4,0   |
| Bosnien und Herzegowina                         | 17.143                          | 0,3         | -1.008                        | -5,6   | 14.278                                   | 0,3         | -968                          | -6,4   | 2.865  | 0,2         | -40                           | -1,4   |
| Kosovo  | 27.321                          | 0,5         | +1.411                        | +5,4   | 21.515                                   | 0,5         | +1.198                        | +5,9   | 5.806  | 0,4         | +213                          | +3,8   |
| Mazedonien                                      | 14.847                          | 0,3         | +326                          | +2,2   | 11.924                                   | 0,3         | +37                           | +0,3   | 2.923  | 0,2         | +290                          | +11,0  |
| Serbien   | 55.259                          | 0,9         | x                             | x      | 43.026                                   | 1,0         | x                             | x      | 12.233   | 0,8         | +894                          | +7,9   |
| Osteuropäische Asylzugangsländer <sup>3</sup>   | 61.880                          | 1,0         | -6.428                        | -9,4   | 53.901                                   | 1,2         | -6.175                        | -10,3  | 7.979  | 0,5         | -253                          | -3,1   |
| Russische Föderation                            | 37.660                          | 0,6         | -3.685                        | -8,9   | 32.151                                   | 0,7         | -3.643                        | -10,2  | 5.509  | 0,3         | -42                           | -0,8   |
| Ukraine   | 24.220                          | 0,4         | -2.743                        | -10,2  | 21.750                                   | 0,5         | -2.532                        | -10,4  | 2.470  | 0,2         | -211                          | -7,9   |
| Nichteuropäische Asylzugangsländer <sup>3</sup> | 379.729                         | 6,4         | +156.875                      | +70,4  | 280.473                                  | 6,5         | +116.477                      | +71,0  | 99.256   | 6,2         | +40.398                       | +68,6  |
| Afghanistan                                     | 35.798                          | 0,6         | +76                           | +0,2   | 25.788                                   | 0,6         | -657                          | -2,5   | 10.010   | 0,6         | +732                          | +7,9   |
| Eritrea   | 15.041                          | 0,3         | +10.145                       | +207,2 | 13.260                                   | 0,3         | +9.311                        | +235,7 | 1.781  | 0,1         | +834                          | +88,1  |
| Irak  | 62.834                          | 1,1         | +8.610                        | +15,9  | 43.506                                   | 1,0         | +6.165                        | +16,5  | 19.328   | 1,2         | +2.444                        | +14,5  |
| Iran, Islamische Republik                       | 21.782                          | 0,4         | -1.549                        | -6,6   | 18.616                                   | 0,4         | -1.542                        | -7,7   | 3.166  | 0,2         | -7                            | -0,2   |
| Nigeria   | 8.594                           | 0,1         | +391                          | +4,8   | 6.258                                    | 0,1         | +24                           | +0,4   | 2.336  | 0,1         | +367                          | +18,6  |
| Pakistan  | 16.192                          | 0,3         | +24                           | +0,1   | 12.324                                   | 0,3         | -195                          | -1,6   | 3.868  | 0,2         | +218                          | +6,0   |
| Somalia   | 5.072                           | 0,1         | +470                          | +10,2  | 3.393                                    | 0,1         | +245                          | +7,8   | 1.679  | 0,1         | +225                          | +15,5  |
| Syrien, Arab.Republik                           | 214.416                         | 3,6         | +138.709                      | +183,2 | 157.328                                  | 3,6         | +103.125                      | +190,3 | 57.088   | 3,6         | +35.583                       | +165,5 |
| Sonstige Ausländer                              | 529.139                         | 8,9         | -48.283                       | -8,4   | 440.694                                  | 10,2        | -39.628                       | -8,3   | 88.445   | 5,5         | -8.655                        | -8,9   |
| dar. Türkei                                     | 298.232                         | 5,0         | -32.686                       | -9,9   | 250.993                                  | 5,8         | -25.717                       | -9,3   | 47.239   | 2,9         | -6.969                        | -12,9  |

<sup>1</sup> Wegen einer Umstellung der Erhebungsmethode ist der Vorjahresvergleich bei den Leistungsberechtigten nicht sinnvoll.

© Statistik der Bundesagentur für Arbeit

<sup>2</sup> Asylzugangsländer: Aus den nachfolgend genannten Ländern kamen in den letzten Jahren die meisten Asylstanträge: Afghanistan, Albanien, Bosnien und Herzegowina, Eritrea, Irak, Islamische Republik Iran, Kosovo, Mazedonien, Nigeria, Pakistan, Russ. Föderation, Serbien, Somalia, Arabische Republik Syrien, Ukraine

<sup>3</sup> ausgewählte Staaten

**Anhangtabelle 1.3: SV-Beschäftigungsquote, Beschäftigungsquote inkl. ausschließlich geringfügig Beschäftigte, Arbeitslosenquote, SGB II-Quote, ELB-Quote im Vergleich**

Deutschland

| Staatsangehörigkeit                           | SV-Beschäftigungsquoten bezogen auf Bevölkerung (AZR) <sup>1</sup> |        |        | Beschäftigungsquoten inkl. ausschließl. geringfügig Beschäftigter bezogen auf Bevölkerung (AZR) <sup>1</sup> |        |        | Arbeitslosenquote mit eingeschränkter Bezugsgröße <sup>2</sup> |        |        | SGBII-Quote bezogen auf Bevölkerung (AZR) <sup>1</sup> |        |        | ELB-Quote bezogen auf Bevölkerung (AZR) <sup>1</sup> |        |        |
|---|--|--------|--------|--|--------|--------|--|--------|--------|--|--------|--------|--|--------|--------|
|   | Apr 16   | Mrz 16 | Apr 15 | Apr 16   | Mrz 16 | Apr 15 | Apr 16   | Mrz 16 | Apr 15 | Mrz 16   | Feb 16 | Mrz 15 | Mrz 16   | Feb 16 | Mrz 15 |
|   | 1  | 2      | 3      | 4  | 5      | 6      | 7  | 8      | 9      | 10   | 11     | 12     | 13   | 14     | 15     |
|   |  |        |        |  |        |        |  |        |        |  |        |        |  |        |        |
| Deutsche                                      | 59,2   | 59,1   | 58,4   | 66,4   | 66,3   | 65,9   | 6,3  | 6,6    | 6,8    | 7,7  | 7,8    | 8,1    | 6,6  | 6,6    | 6,9    |
| Ausländer                                     | 38,2   | 37,9   | 38,8   | 45,5   | 45,0   | 46,8   | 15,3   | 15,7   | 15,2   | 17,9   | 17,8   | 18,4   | 15,7   | 15,6   | 16,2   |
| EU-Osterweiterung (EU 11)                     | 49,2   | 48,3   | 46,0   | 57,0   | 55,0   | 54,1   | 9,6  | 10,5   | 10,0   | 13,5   | 13,6   | 13,0   | 11,2   | 11,2   | 11,0   |
| Estland                                       | 41,6   | 41,4   | 39,2   | 48,2   | 48,1   | 45,5   | 12,0   | 12,4   | 12,9   | 12,4   | 12,5   | 13,7   | 11,1   | 11,1   | 12,3   |
| Lettland                                      | 44,0   | 43,7   | 42,9   | 49,9   | 49,6   | 49,0   | 13,0   | 13,5   | 13,1   | 16,9   | 16,8   | 17,1   | 14,6   | 14,5   | 15,0   |
| Litauen                                       | 44,9   | 44,8   | 42,9   | 51,3   | 51,0   | 49,6   | 12,0   | 12,6   | 13,3   | 15,9   | 16,0   | 17,4   | 14,0   | 13,9   | 15,3   |
| Polen   | 45,3   | 44,3   | 43,1   | 53,0   | 50,9   | 51,3   | 10,3   | 11,2   | 11,3   | 12,9   | 13,0   | 13,6   | 11,2   | 11,2   | 11,8   |
| Slowakei                                      | 48,2   | 47,4   | 47,3   | 52,2   | 51,4   | 51,7   | 8,6  | 9,3    | 8,7    | 9,0  | 9,0    | 8,8    | 7,5  | 7,5    | 7,3    |
| Slowenien                                     | 52,3   | 52,2   | 49,2   | 58,3   | 58,0   | 55,4   | 8,3  | 8,7    | 8,9    | 9,6  | 9,8    | 10,1   | 7,8  | 7,8    | 8,3    |
| Tschechische Republik                         | 46,6   | 46,2   | 45,5   | 52,0   | 51,6   | 51,2   | 10,4   | 10,7   | 10,9   | 10,6   | 10,7   | 10,9   | 9,3  | 9,4    | 9,7    |
| Ungarn  | 51,1   | 50,2   | 48,3   | 55,3   | 54,4   | 52,6   | 6,4  | 7,1    | 6,7    | 5,5  | 5,6    | 5,4    | 4,7  | 4,7    | 4,6    |
| Bulgarien                                     | 43,3   | 42,5   | 40,7   | 52,4   | 51,4   | 49,4   | 17,9   | 18,9   | 16,7   | 31,2   | 31,3   | 28,0   | 26,2   | 26,2   | 23,4   |
| Rumänien                                      | 55,1   | 53,9   | 51,5   | 65,5   | 61,5   | 62,8   | 7,5  | 8,5    | 7,4    | 12,9   | 13,0   | 11,7   | 9,9  | 9,9    | 9,2    |
| Kroatien                                      | 55,7   | 54,8   | 49,3   | 62,2   | 61,2   | 55,7   | 6,5  | 7,1    | 7,4    | 6,6  | 6,6    | 6,5    | 5,9  | 5,9    | 6,0    |
| GIPS-Staaten                                  | 49,6   | 49,2   | 48,3   | 56,3   | 55,9   | 55,2   | 10,8   | 11,3   | 11,3   | 13,9   | 14,0   | 14,1   | 11,7   | 11,7   | 11,9   |
| Asylzugangsländer <sup>3</sup>                | 23,8   | 23,9   | 29,8   | 29,9   | 30,2   | 37,8   | 29,2   | 28,6   | 25,0   | 27,5   | 27,1   | 29,0   | 25,9   | 25,2   | 26,9   |
| Balkan-Asylzugangsländer <sup>4</sup>         | 37,8   | 37,0   | 35,2   | 46,0   | 45,2   | 43,4   | 16,5   | 17,2   | 18,0   | 17,9   | 17,8   | 18,8   | 17,2   | 17,1   | 18,1   |
| Osteuropäische Asylzugangsländer <sup>5</sup> | 36,4   | 36,2   | 34,8   | 45,2   | 45,1   | 44,2   | 17,2   | 17,6   | 19,3   | 19,3   | 19,5   | 22,3   | 18,8   | 19,0   | 21,8   |
| Nichteuropäische Asylzugangsländer            | 10,7   | 11,0   | 18,6   | 14,7   | 15,0   | 25,6   | 51,4   | 49,9   | 41,6   | 36,4   | 36,2   | 47,3   | 34,4   | 33,8   | 42,9   |
| Afghanistan                                   | 11,9   | 12,6   | 22,0   | 15,9   | 16,8   | 30,7   | 32,0   | 31,9   | 34,6   | 21,8   | 24,4   | 48,4   | 20,1   | 22,3   | 44,3   |
| Eritrea                                       | 9,0  | 8,9    | 9,6    | 12,2   | 12,1   | 12,9   | 56,7   | 55,2   | 34,8   | 35,6   | 31,5   | 18,7   | 34,5   | 30,2   | 16,5   |
| Irak  | 12,4   | 12,9   | 22,4   | 17,0   | 17,7   | 31,0   | 45,9   | 45,7   | 43,3   | 37,0   | 39,6   | 61,3   | 34,6   | 36,6   | 56,4   |
| Iran, Islamische Republik                     | 22,2   | 22,7   | 26,1   | 29,2   | 29,9   | 35,6   | 31,1   | 31,1   | 34,1   | 29,3   | 30,8   | 40,5   | 27,3   | 28,8   | 38,1   |
| Nigeria                                       | 30,5   | 30,3   | 31,1   | 36,3   | 36,2   | 37,2   | 22,2   | 22,6   | 24,7   | 22,4   | 22,7   | 27,4   | 20,9   | 20,9   | 26,2   |
| Pakistan                                      | 21,1   | 20,8   | 22,8   | 28,3   | 28,0   | 31,4   | 27,3   | 27,7   | 29,8   | 25,2   | 25,8   | 34,6   | 21,4   | 21,9   | 30,5   |
| Somalia                                       | 11,1   | 11,2   | 10,1   | 12,9   | 13,2   | 11,8   | 37,0   | 37,6   | 41,1   | 21,0   | 21,4   | 26,6   | 16,5   | 16,8   | 21,5   |
| Syrien, Arab.Republik                         | 4,4  | 4,3    | 9,4    | 7,0  | 6,9    | 14,2   | 75,2   | 73,9   | 62,2   | 46,1   | 44,0   | 57,8   | 45,4   | 42,7   | 54,1   |
| Sonstige Ausländer                            | 36,1   | 36,0   | 35,6   | 44,0   | 43,9   | 43,9   | 14,8   | 15,2   | 16,0   | 16,0   | 16,1   | 18,0   | 14,2   | 14,4   | 16,0   |
| dar. Türkei                                   | 42,1   | 41,9   | 40,9   | 51,9   | 51,7   | 50,9   | 17,5   | 18,0   | 18,5   | 23,7   | 23,9   | 25,7   | 20,6   | 20,7   | 22,3   |

Arbeitslosen- und Beschäftigungsquoten am aktuellen Rand vorläufig, weil die Beschäftigungsdaten hochgerechnet sind. Hochrechnung Beschäftigung vereinfachtes Verfahren, Ausländer beinhalten bei Beschäftigten auch Daten ohne Angaben.

<sup>1</sup> Für Ausländer auf Basis des Ausländerzentralregister (AZR) mit periodengleicher Bezugsgröße. Deutsche auf Basis der Bevölkerungsfortschreibung mit fixierter Bezugsgröße.

<sup>2</sup> Eingeschränkte Bezugsgröße umfasst nur Erwerbspersonen für sozialversicherungspflichtige und geringfügige Beschäftigung. Die Bezugsgröße ist zum Zähler periodengleich.

<sup>3</sup> Länder mit den meisten Asylerstanträgen in den letzten Jahren.

<sup>4</sup> Albanien, Bosnien und Herzegowina, Kosovo, Mazedonien, Serbien.

<sup>5</sup> Ukraine, Russische Föderation.

Anhangtabelle 2.1: Beschäftigte nach ausgewählten EU-Staaten

Zeitreihe

Deutschland

| Zeit           | Beschäftigte                 |         |         |        |                       |          |           |         |          |         |          |         |           |          |         |          |              |         |              |   |   |
|----------------|------------------------------|---------|---------|--------|-----------------------|----------|-----------|---------|----------|---------|----------|---------|-----------|----------|---------|----------|--------------|---------|--------------|---|---|
|                | Arbeitsnehmer-frei-zügigkeit | EU-8    | davon   |        |                       |          |           |         |          |         |          | EU-2    | davon     |          |         |          | GIPS-Staaten | davon   |              |   |   |
|                |                              |         | Polen   | Ungarn | Tschechische Republik | Slowakei | Slowenien | Estland | Lettland | Litauen | Rumänien |         | Bulgarien | Kroatien | Italien | Portugal |              | Spanien | Griechenland |   |   |
|                |                              |         |         |        |                       |          |           |         |          |         |          |         |           |          |         |          |              |         |              | 1 | 2 |
| Januar 2011    | 349.051                      | 185.531 | 121.792 | 18.339 | 16.477                | 9.042    | 8.005     | 1.377   | 3.532    | 6.967   | 67.342   | 46.508  | 20.834    | 96.178   | 402.666 | 211.289  | 48.751       | 39.388  | 103.238      |   |   |
| Februar 2011   | 358.112                      | 192.048 | 127.442 | 18.672 | 16.635                | 9.269    | 8.029     | 1.383   | 3.587    | 7.031   | 69.698   | 48.467  | 21.231    | 96.366   | 406.164 | 213.362  | 49.374       | 39.667  | 103.761      |   |   |
| März 2011      | 375.723                      | 202.498 | 136.385 | 19.133 | 17.002                | 9.717    | 8.076     | 1.397   | 3.662    | 7.126   | 76.048   | 54.207  | 21.841    | 97.177   | 411.875 | 216.723  | 50.400       | 40.040  | 104.712      |   |   |
| April 2011     | 414.919                      | 222.856 | 155.121 | 19.892 | 17.429                | 10.030   | 8.041     | 1.363   | 3.742    | 7.238   | 93.199   | 70.279  | 22.920    | 98.864   | 415.838 | 218.914  | 50.934       | 40.451  | 105.539      |   |   |
| Mai 2011       | 464.177                      | 257.760 | 182.972 | 22.336 | 19.071                | 11.161   | 8.228     | 1.484   | 4.365    | 8.143   | 107.089  | 82.996  | 24.093    | 99.328   | 419.149 | 220.532  | 51.486       | 40.769  | 106.362      |   |   |
| Juni 2011      | 467.460                      | 265.250 | 185.821 | 23.481 | 20.164                | 12.235   | 8.334     | 1.563   | 4.762    | 8.890   | 104.210  | 79.650  | 24.560    | 98.000   | 421.309 | 221.650  | 51.688       | 40.986  | 106.985      |   |   |
| Juli 2011      | 470.358                      | 272.942 | 188.863 | 25.001 | 21.109                | 13.466   | 8.408     | 1.604   | 5.109    | 9.382   | 99.813   | 74.720  | 25.093    | 97.603   | 421.575 | 221.318  | 51.771       | 41.180  | 107.306      |   |   |
| August 2011    | 472.583                      | 275.940 | 189.028 | 26.425 | 21.605                | 13.597   | 8.503     | 1.623   | 5.438    | 9.721   | 99.073   | 73.661  | 25.412    | 97.570   | 423.274 | 221.793  | 52.089       | 41.531  | 107.861      |   |   |
| September 2011 | 486.346                      | 289.084 | 198.975 | 28.194 | 22.263                | 13.407   | 8.574     | 1.669   | 5.789    | 10.213  | 98.964   | 73.284  | 25.680    | 98.298   | 428.755 | 224.547  | 52.622       | 42.078  | 109.508      |   |   |
| Oktober 2011   | 474.046                      | 282.504 | 190.337 | 29.162 | 22.620                | 13.389   | 8.577     | 1.722   | 6.118    | 10.579  | 93.142   | 67.490  | 25.652    | 98.400   | 430.072 | 223.717  | 52.688       | 42.657  | 111.010      |   |   |
| November 2011  | 471.388                      | 283.295 | 189.276 | 30.359 | 22.736                | 13.462   | 8.598     | 1.762   | 6.395    | 10.707  | 89.596   | 63.823  | 25.773    | 98.497   | 431.318 | 223.673  | 52.527       | 43.154  | 111.964      |   |   |
| Dezember 2011  | 446.487                      | 265.138 | 172.682 | 29.644 | 22.424                | 13.134   | 8.508     | 1.774   | 6.295    | 10.677  | 83.816   | 58.072  | 25.744    | 97.533   | 427.907 | 221.441  | 51.433       | 43.067  | 111.966      |   |   |
| Januar 2012    | 455.457                      | 272.809 | 178.641 | 30.536 | 22.616                | 13.231   | 8.450     | 1.754   | 6.638    | 10.943  | 85.810   | 59.800  | 26.010    | 96.838   | 426.656 | 220.329  | 51.370       | 43.177  | 111.780      |   |   |
| Februar 2012   | 465.813                      | 280.446 | 184.160 | 31.313 | 22.975                | 13.716   | 8.477     | 1.776   | 6.836    | 11.193  | 88.516   | 62.086  | 26.430    | 96.851   | 429.455 | 221.720  | 51.833       | 43.635  | 112.267      |   |   |
| März 2012      | 493.206                      | 298.436 | 197.963 | 33.124 | 23.742                | 14.386   | 8.612     | 1.814   | 7.192    | 11.603  | 97.246   | 69.751  | 27.495    | 97.524   | 437.605 | 226.097  | 53.097       | 44.324  | 114.087      |   |   |
| April 2012     | 537.123                      | 323.886 | 218.995 | 35.206 | 24.628                | 14.999   | 8.728     | 1.848   | 7.463    | 12.019  | 114.186  | 85.401  | 28.785    | 99.051   | 442.701 | 228.358  | 53.888       | 44.953  | 115.502      |   |   |
| Mai 2012       | 579.393                      | 347.234 | 238.123 | 37.347 | 25.402                | 15.629   | 8.926     | 1.863   | 7.668    | 12.276  | 132.510  | 102.111 | 30.399    | 99.649   | 447.412 | 230.102  | 54.615       | 45.667  | 117.028      |   |   |
| Juni 2012      | 585.868                      | 353.256 | 240.299 | 38.745 | 26.309                | 16.499   | 9.006     | 1.907   | 7.842    | 12.649  | 134.419  | 103.111 | 31.308    | 98.193   | 450.387 | 231.203  | 55.014       | 46.143  | 118.027      |   |   |
| Juli 2012      | 590.039                      | 362.981 | 244.814 | 41.079 | 27.186                | 17.853   | 9.135     | 1.938   | 8.060    | 12.916  | 129.095  | 97.223  | 31.872    | 97.963   | 452.669 | 231.363  | 55.402       | 46.819  | 119.085      |   |   |
| August 2012    | 586.615                      | 361.598 | 241.027 | 42.632 | 27.469                | 18.009   | 9.132     | 1.940   | 8.263    | 13.126  | 127.061  | 94.989  | 32.072    | 97.956   | 455.504 | 232.091  | 55.848       | 47.505  | 120.060      |   |   |
| September 2012 | 596.245                      | 370.723 | 247.280 | 45.018 | 27.638                | 17.647   | 9.256     | 1.963   | 8.577    | 13.344  | 127.048  | 94.250  | 32.798    | 98.474   | 460.739 | 234.119  | 56.394       | 48.511  | 121.715      |   |   |
| Oktober 2012   | 593.472                      | 371.640 | 245.700 | 46.712 | 27.886                | 17.564   | 9.271     | 2.010   | 8.874    | 13.623  | 123.318  | 90.158  | 33.160    | 98.514   | 463.426 | 233.890  | 56.579       | 49.766  | 123.191      |   |   |
| November 2012  | 584.754                      | 367.500 | 239.988 | 47.928 | 27.818                | 17.480   | 9.330     | 2.066   | 8.956    | 13.934  | 118.767  | 85.169  | 33.598    | 98.487   | 465.949 | 233.989  | 56.541       | 50.724  | 124.695      |   |   |
| Dezember 2012  | 547.813                      | 341.032 | 218.088 | 45.686 | 27.058                | 16.784   | 9.100     | 2.041   | 8.716    | 13.559  | 109.324  | 76.281  | 33.043    | 97.457   | 460.798 | 231.242  | 55.128       | 50.547  | 123.881      |   |   |
| Januar 2013    | 554.973                      | 347.476 | 223.650 | 46.300 | 26.960                | 16.919   | 9.045     | 2.055   | 8.804    | 13.743  | 110.843  | 77.758  | 33.085    | 96.654   | 460.159 | 230.326  | 55.209       | 50.935  | 123.689      |   |   |
| Februar 2013   | 569.513                      | 357.569 | 231.175 | 47.288 | 27.423                | 17.251   | 9.160     | 2.088   | 9.117    | 14.067  | 115.082  | 81.231  | 33.851    | 96.862   | 464.448 | 232.245  | 56.000       | 51.566  | 124.637      |   |   |
| März 2013      | 588.966                      | 368.494 | 238.658 | 48.923 | 27.963                | 17.935   | 9.292     | 2.101   | 9.312    | 14.310  | 123.070  | 88.066  | 35.004    | 97.402   | 471.299 | 235.951  | 57.088       | 52.337  | 125.923      |   |   |
| April 2013     | 638.013                      | 397.895 | 262.812 | 51.508 | 28.975                | 18.637   | 9.476     | 2.143   | 9.625    | 14.719  | 140.755  | 104.159 | 36.596    | 99.363   | 478.119 | 239.082  | 58.313       | 53.345  | 127.379      |   |   |
| Mai 2013       | 676.883                      | 419.541 | 280.716 | 53.418 | 29.704                | 19.234   | 9.590     | 2.165   | 9.712    | 15.002  | 157.293  | 119.162 | 38.131    | 100.049  | 482.787 | 241.349  | 58.984       | 54.232  | 128.222      |   |   |
| Juni 2013      | 695.116                      | 431.071 | 288.819 | 54.820 | 30.391                | 20.072   | 9.753     | 2.172   | 9.792    | 15.252  | 165.233  | 126.042 | 39.191    | 98.812   | 486.281 | 242.920  | 59.346       | 55.018  | 128.997      |   |   |
| Juli 2013      | 709.502                      | 446.752 | 298.690 | 57.484 | 31.566                | 21.500   | 9.872     | 2.177   | 9.972    | 15.491  | 163.829  | 123.929 | 39.900    | 98.921   | 489.916 | 243.975  | 59.807       | 56.023  | 130.111      |   |   |
| August 2013    | 693.828                      | 436.997 | 286.924 | 59.149 | 31.899                | 21.470   | 9.863     | 2.184   | 9.985    | 15.523  | 157.430  | 117.345 | 40.085    | 99.401   | 491.565 | 244.683  | 60.086       | 56.486  | 130.310      |   |   |
| September 2013 | 704.434                      | 446.872 | 293.335 | 61.577 | 32.527                | 21.246   | 9.937     | 2.245   | 10.289   | 15.716  | 156.818  | 115.933 | 40.885    | 100.744  | 497.322 | 246.981  | 60.553       | 57.717  | 132.071      |   |   |
| Oktober 2013   | 700.886                      | 446.957 | 291.721 | 62.882 | 32.778                | 21.128   | 10.030    | 2.279   | 10.479   | 15.660  | 152.626  | 111.445 | 41.181    | 101.303  | 498.815 | 246.234  | 60.581       | 58.738  | 133.262      |   |   |
| November 2013  | 684.866                      | 437.298 | 282.061 | 63.333 | 32.533                | 20.739   | 9.991     | 2.302   | 10.573   | 15.766  | 145.655  | 103.941 | 41.714    | 101.913  | 500.649 | 246.310  | 60.330       | 59.489  | 134.517      |   |   |
| Dezember 2013  | 641.897                      | 407.800 | 258.037 | 60.543 | 31.573                | 19.966   | 9.761     | 2.285   | 10.295   | 15.340  | 132.959  | 92.476  | 40.483    | 101.138  | 494.429 | 243.437  | 58.604       | 58.917  | 133.471      |   |   |
| Januar 2014    | 663.096                      | 413.617 | 262.937 | 61.291 | 31.646                | 19.928   | 9.757     | 2.308   | 10.261   | 15.489  | 148.296  | 103.069 | 45.227    | 101.183  | 493.243 | 242.647  | 58.667       | 58.903  | 133.026      |   |   |
| Februar 2014   | 691.304                      | 424.880 | 271.826 | 62.441 | 32.090                | 20.259   | 9.869     | 2.336   | 10.401   | 15.628  | 164.128  | 114.421 | 49.707    | 102.326  | 497.848 | 245.204  | 59.344       | 59.576  | 133.724      |   |   |
| März 2014      | 734.801                      | 444.511 | 287.299 | 64.486 | 32.967                | 20.880   | 10.033    | 2.343   | 10.651   | 15.852  | 186.008  | 131.422 | 54.586    | 104.282  | 506.480 | 250.209  | 60.703       | 60.511  | 135.057      |   |   |
| April 2014     | 796.124                      | 471.769 | 309.798 | 66.656 | 34.147                | 21.600   | 10.203    | 2.346   | 10.902   | 16.117  | 217.071  | 158.025 | 59.046    | 107.284  | 512.956 | 253.855  | 61.529       | 61.380  | 136.192      |   |   |
| Mai 2014       | 841.324                      | 491.257 | 325.866 | 68.108 | 34.985                | 22.271   | 10.293    | 2.380   | 11.039   | 16.315  | 241.434  | 179.231 | 62.203    | 108.633  | 517.058 | 255.887  | 61.969       | 62.318  | 136.884      |   |   |
| Juni 2014      | 859.393                      | 501.622 | 331.384 | 70.187 | 36.085                | 23.266   | 10.432    | 2.411   | 11.162   | 16.695  | 249.101  | 183.837 | 65.264    | 108.670  | 521.671 | 257.957  | 62.428       | 63.430  | 137.856      |   |   |
| Juli 2014      | 873.539                      | 511.139 | 336.189 | 72.160 | 37.178                | 24.568   | 10.498    | 2.418   | 11.299   | 16.829  | 252.780  | 184.877 | 67.903    | 109.620  | 523.859 | 258.699  | 62.792       | 63.967  | 138.401      |   |   |
| August 2014    | 864.188                      | 502.513 | 326.508 | 72.853 | 37.560                | 24.481   | 10.491    | 2.423   | 11.380   | 16.817  | 251.431  | 182.355 | 69.076    | 110.244  | 522.724 | 258.291  | 62.785       | 63.773  | 137.875      |   |   |
| September 2014 | 892.290                      | 518.981 | 339.151 | 75.274 | 38.295                | 24.244   | 10.685    | 2.464   | 11.660   | 17.208  | 260.758  | 188.914 | 71.844    | 112.551  | 529.248 | 261.306  | 63.375       | 65.012  | 139.555      |   |   |
| Oktober 2014   | 880.980                      | 511.496 | 330.006 | 76.355 | 38.607                | 24.122   | 10.777    | 2.474   | 11.767   | 17.388  | 265.936  | 182.550 | 73.386    | 113.548  | 530.239 | 260.856  | 63.355       | 65.608  | 140.420      |   |   |
| November 2014  | 868.250                      | 503.280 | 322.563 | 75.996 | 38.389                | 23.991   | 10.756    | 2.478   | 11.789   | 17.318  | 250.757  | 176.632 | 74.125    | 114.213  | 529.593 | 260.144  | 62.840       | 65.909  | 140.700      |   |   |
| Dezember 2014  | 825.214                      | 476.284 | 300.718 | 73.354 | 37.373                | 23.253   | 10.574    | 2.449   | 11.564   | 16.999  | 235.500  | 163.272 | 72.228    | 113.430  | 524.573 | 257.493  | 61.520       | 65.341  | 140.219      |   |   |
| Januar 2015    | 837.769                      | 482.960 | 306.622 | 74.306 | 37.246                | 23.313   | 10.457    | 2.420   | 11.491   | 17.105  | 241.094  | 168.140 | 72.954    | 113.715  | 521.942 | 256.145  | 61.202       | 65.006  | 139.589      |   |   |
| Februar 2015   | 863.386                      | 495.600 | 316.472 | 75.816 | 37.825                | 23.498   | 10.575    | 2.414   | 11.633   | 17.367  | 252.588  | 177.117 | 75.471    | 115.198  | 526.831 | 259.216  | 61.825       | 65.451  | 140.339      |   |   |
| März 2015      | 908.958                      | 517.357 | 332.317 | 78.751 | 39.020                | 24.469   | 10.810    | 2.436   | 11.845   | 17.709  | 273.427  | 193.959 | 79.468    | 118.174  | 535.512 | 264.733  | 63.080       | 66.112  |              |   |   |

Anhangtabelle 2.2: Beschäftigte nach ausgewählten Staaten (Asylzugangsländer)

Zeitreihe

Deutschland

| Zeit           | Beschäftigte                |          |                                    |        |                 |         |                            |         |                  |         |        |        |         |          |         |        |
|----------------|-----------------------------|----------|------------------------------------|--------|-----------------|---------|----------------------------|---------|------------------|---------|--------|--------|---------|----------|---------|--------|
|                | Asyl-<br>zugangs-<br>länder | davon    |                                    |        |                 |         |                            |         |                  |         |        |        |         |          |         |        |
|                |                             | Albanien | Bosnien<br>und<br>Herze-<br>gowina | Kosovo | Maze-<br>donien | Serbien | Rus-<br>sische<br>Föderat. | Ukraine | Afgha-<br>nistan | Eritrea | Irak   | Iran   | Nigeria | Pakistan | Somalia | Syrien |
| 1              | 2                           | 3        | 4                                  | 5      | 6               | 7       | 8                          | 9       | 10               | 11      | 12     | 13     | 14      | 15       | 16      |        |
| Januar 2011    | 372.758                     | 20.821   | 63.196                             | 26.913 | 21.514          | 64.908  | 66.166                     | 34.133  | 14.286           | 2.517   | 19.733 | 16.273 | 6.426   | 7.799    | 821     | 7.252  |
| Februar 2011   | 375.361                     | 20.833   | 63.409                             | 27.812 | 21.657          | 65.417  | 66.497                     | 34.312  | 14.319           | 2.522   | 19.758 | 16.319 | 6.515   | 7.860    | 831     | 7.300  |
| März 2011      | 380.326                     | 21.054   | 63.899                             | 29.309 | 21.886          | 66.161  | 67.231                     | 34.648  | 14.406           | 2.573   | 19.919 | 16.407 | 6.655   | 7.946    | 844     | 7.388  |
| April 2011     | 384.356                     | 21.259   | 64.187                             | 30.567 | 22.136          | 66.767  | 67.744                     | 34.800  | 14.484           | 2.580   | 20.148 | 16.499 | 6.711   | 8.058    | 857     | 7.559  |
| Mai 2011       | 388.560                     | 21.387   | 64.406                             | 31.546 | 22.395          | 67.289  | 68.420                     | 35.237  | 14.576           | 2.593   | 20.369 | 16.693 | 6.918   | 8.173    | 873     | 7.685  |
| Juni 2011      | 392.019                     | 21.413   | 64.523                             | 32.222 | 22.777          | 67.596  | 68.805                     | 36.123  | 14.603           | 2.615   | 20.540 | 16.808 | 7.010   | 8.301    | 901     | 7.782  |
| Juli 2011      | 393.011                     | 21.197   | 64.520                             | 32.536 | 23.011          | 67.296  | 69.255                     | 36.125  | 14.645           | 2.621   | 20.668 | 16.811 | 7.090   | 8.437    | 932     | 7.867  |
| August 2011    | 395.671                     | 21.136   | 64.728                             | 33.239 | 23.184          | 67.566  | 69.765                     | 35.831  | 14.850           | 2.675   | 20.937 | 16.933 | 7.289   | 8.559    | 967     | 8.012  |
| September 2011 | 400.576                     | 21.427   | 65.174                             | 34.870 | 23.234          | 68.713  | 70.177                     | 36.135  | 14.889           | 2.706   | 21.118 | 17.025 | 7.326   | 8.658    | 976     | 8.148  |
| Oktober 2011   | 401.779                     | 21.284   | 65.195                             | 35.693 | 23.398          | 68.919  | 70.418                     | 36.321  | 14.794           | 2.689   | 21.009 | 16.980 | 7.228   | 8.672    | 997     | 8.182  |
| November 2011  | 402.397                     | 21.171   | 65.246                             | 36.161 | 23.424          | 68.842  | 70.759                     | 36.580  | 14.736           | 2.704   | 20.872 | 16.984 | 7.168   | 8.664    | 992     | 8.094  |
| Dezember 2011  | 397.803                     | 20.753   | 64.694                             | 35.297 | 23.059          | 67.588  | 70.432                     | 36.507  | 14.726           | 2.703   | 20.501 | 16.935 | 7.007   | 8.583    | 987     | 8.031  |
| Januar 2012    | 394.357                     | 20.415   | 64.214                             | 35.155 | 22.866          | 66.950  | 69.922                     | 36.422  | 14.638           | 2.660   | 20.087 | 16.754 | 6.866   | 8.494    | 962     | 7.952  |
| Februar 2012   | 394.788                     | 20.311   | 64.047                             | 35.558 | 22.887          | 66.961  | 70.099                     | 36.539  | 14.648           | 2.656   | 19.975 | 16.764 | 6.907   | 8.483    | 938     | 8.015  |
| März 2012      | 399.207                     | 20.576   | 64.449                             | 36.860 | 23.171          | 67.500  | 70.600                     | 36.900  | 14.787           | 2.661   | 20.115 | 16.840 | 7.010   | 8.629    | 974     | 8.135  |
| April 2012     | 402.932                     | 20.709   | 64.725                             | 38.007 | 23.340          | 67.912  | 71.300                     | 37.123  | 14.820           | 2.668   | 20.339 | 16.971 | 7.067   | 8.694    | 982     | 8.275  |
| Mai 2012       | 406.540                     | 20.790   | 64.906                             | 38.959 | 23.584          | 68.255  | 71.921                     | 37.522  | 14.893           | 2.706   | 20.481 | 17.152 | 7.176   | 8.837    | 1.019   | 8.339  |
| Juni 2012      | 409.560                     | 20.794   | 64.882                             | 39.509 | 23.950          | 68.316  | 72.147                     | 38.636  | 14.989           | 2.735   | 20.598 | 17.302 | 7.279   | 8.948    | 1.051   | 8.424  |
| Juli 2012      | 411.544                     | 20.780   | 65.005                             | 40.014 | 24.372          | 68.294  | 72.538                     | 38.556  | 15.103           | 2.755   | 20.670 | 17.403 | 7.379   | 9.065    | 1.064   | 8.546  |
| August 2012    | 412.779                     | 20.691   | 64.949                             | 40.589 | 24.549          | 68.459  | 72.794                     | 38.035  | 15.179           | 2.792   | 20.755 | 17.500 | 7.474   | 9.184    | 1.085   | 8.744  |
| September 2012 | 416.492                     | 20.898   | 65.344                             | 41.854 | 24.328          | 69.117  | 73.242                     | 38.247  | 15.348           | 2.828   | 20.984 | 17.530 | 7.514   | 9.253    | 1.139   | 8.866  |
| Oktober 2012   | 418.189                     | 20.934   | 65.323                             | 42.648 | 24.358          | 69.199  | 73.779                     | 38.374  | 15.385           | 2.838   | 20.888 | 17.558 | 7.545   | 9.254    | 1.175   | 8.931  |
| November 2012  | 420.132                     | 20.853   | 65.496                             | 43.112 | 24.453          | 69.205  | 74.261                     | 38.571  | 15.470           | 2.830   | 20.928 | 17.752 | 7.561   | 9.369    | 1.194   | 9.077  |
| Dezember 2012  | 413.751                     | 20.351   | 64.771                             | 41.744 | 24.015          | 67.880  | 73.691                     | 38.490  | 15.361           | 2.781   | 20.334 | 17.641 | 7.347   | 9.273    | 1.185   | 8.887  |
| Januar 2013    | 410.121                     | 20.060   | 64.125                             | 41.622 | 23.862          | 67.261  | 73.388                     | 38.117  | 15.254           | 2.761   | 19.891 | 17.426 | 7.201   | 9.179    | 1.147   | 8.827  |
| Februar 2013   | 411.730                     | 20.063   | 64.288                             | 42.193 | 24.002          | 67.483  | 73.660                     | 38.219  | 15.232           | 2.762   | 19.859 | 17.479 | 7.194   | 9.253    | 1.113   | 8.930  |
| März 2013      | 414.599                     | 20.262   | 64.518                             | 43.241 | 24.185          | 67.667  | 73.973                     | 38.403  | 15.355           | 2.760   | 19.943 | 17.461 | 7.277   | 9.370    | 1.119   | 9.065  |
| April 2013     | 419.006                     | 20.370   | 64.866                             | 44.696 | 24.413          | 68.407  | 74.467                     | 38.557  | 15.504           | 2.772   | 20.112 | 17.600 | 7.410   | 9.513    | 1.111   | 9.208  |
| Mai 2013       | 422.657                     | 20.505   | 65.060                             | 45.796 | 24.631          | 68.746  | 74.909                     | 38.801  | 15.571           | 2.786   | 20.264 | 17.825 | 7.549   | 9.711    | 1.152   | 9.351  |
| Juni 2013      | 426.100                     | 20.542   | 65.049                             | 46.458 | 25.152          | 68.880  | 75.188                     | 39.736  | 15.736           | 2.798   | 20.421 | 17.969 | 7.681   | 9.795    | 1.174   | 9.521  |
| Juli 2013      | 430.346                     | 20.451   | 65.303                             | 47.305 | 25.792          | 69.209  | 75.565                     | 40.271  | 15.959           | 2.808   | 20.657 | 18.088 | 7.924   | 9.989    | 1.235   | 9.790  |
| August 2013    | 430.479                     | 20.220   | 65.286                             | 47.581 | 25.812          | 69.326  | 75.782                     | 39.024  | 16.058           | 2.830   | 20.900 | 18.087 | 7.981   | 10.199   | 1.305   | 10.088 |
| September 2013 | 435.438                     | 20.317   | 65.990                             | 48.923 | 25.466          | 70.306  | 76.444                     | 39.279  | 16.368           | 2.896   | 21.085 | 18.202 | 8.062   | 10.338   | 1.389   | 10.373 |
| Oktober 2013   | 437.467                     | 20.352   | 66.172                             | 49.400 | 25.510          | 70.379  | 76.887                     | 39.591  | 16.494           | 2.881   | 21.090 | 18.294 | 8.079   | 10.409   | 1.425   | 10.504 |
| November 2013  | 440.020                     | 20.393   | 66.419                             | 49.664 | 25.697          | 70.464  | 77.390                     | 39.789  | 16.736           | 2.896   | 21.164 | 18.480 | 8.135   | 10.601   | 1.440   | 10.752 |
| Dezember 2013  | 433.912                     | 20.013   | 65.820                             | 48.315 | 25.320          | 69.245  | 76.854                     | 39.591  | 16.600           | 2.879   | 20.582 | 18.319 | 7.932   | 10.497   | 1.400   | 10.545 |
| Januar 2014    | 430.454                     | 19.726   | 65.370                             | 48.075 | 25.149          | 68.739  | 76.487                     | 39.280  | 16.570           | 2.863   | 20.125 | 18.123 | 7.697   | 10.473   | 1.369   | 10.428 |
| Februar 2014   | 432.836                     | 19.738   | 65.597                             | 48.791 | 25.222          | 68.975  | 76.916                     | 39.449  | 16.666           | 2.853   | 20.151 | 18.229 | 7.691   | 10.578   | 1.370   | 10.610 |
| März 2014      | 437.532                     | 19.942   | 65.995                             | 50.051 | 25.501          | 69.542  | 77.416                     | 39.807  | 16.804           | 2.875   | 20.293 | 18.312 | 7.844   | 10.805   | 1.383   | 10.962 |
| April 2014     | 442.540                     | 20.106   | 66.387                             | 51.121 | 25.805          | 70.010  | 78.014                     | 40.117  | 17.074           | 2.898   | 20.628 | 18.559 | 8.024   | 11.058   | 1.435   | 11.304 |
| Mai 2014       | 446.002                     | 20.206   | 66.589                             | 52.000 | 26.010          | 70.146  | 78.444                     | 40.421  | 17.247           | 2.911   | 20.730 | 18.785 | 8.115   | 11.300   | 1.453   | 11.645 |
| Juni 2014      | 452.240                     | 20.336   | 66.971                             | 53.046 | 26.791          | 70.655  | 79.010                     | 41.751  | 17.521           | 2.914   | 20.943 | 18.917 | 8.323   | 11.513   | 1.497   | 12.052 |
| Juli 2014      | 455.994                     | 20.357   | 67.275                             | 54.024 | 27.468          | 70.907  | 79.350                     | 41.473  | 17.654           | 2.941   | 21.056 | 19.064 | 8.617   | 11.814   | 1.538   | 12.456 |
| August 2014    | 455.909                     | 20.133   | 67.205                             | 53.971 | 27.450          | 71.020  | 79.150                     | 40.863  | 17.859           | 2.915   | 21.114 | 18.968 | 8.661   | 11.968   | 1.615   | 13.017 |
| September 2014 | 461.387                     | 20.350   | 68.112                             | 55.113 | 26.976          | 71.503  | 79.848                     | 41.409  | 18.373           | 2.985   | 21.540 | 19.082 | 8.718   | 12.244   | 1.708   | 13.426 |
| Oktober 2014   | 463.999                     | 20.444   | 68.351                             | 55.556 | 27.075          | 71.489  | 80.350                     | 41.718  | 18.582           | 3.025   | 21.532 | 19.189 | 8.792   | 12.409   | 1.759   | 13.728 |
| November 2014  | 464.993                     | 20.460   | 68.543                             | 55.641 | 27.053          | 71.543  | 80.641                     | 41.902  | 18.601           | 3.048   | 21.309 | 19.229 | 8.723   | 12.555   | 1.747   | 13.998 |
| Dezember 2014  | 461.251                     | 20.209   | 68.151                             | 54.343 | 26.743          | 70.657  | 80.283                     | 41.868  | 18.550           | 3.050   | 21.093 | 19.219 | 8.644   | 12.654   | 1.735   | 14.052 |
| Januar 2015    | 456.958                     | 19.964   | 67.586                             | 54.112 | 26.609          | 69.982  | 79.725                     | 41.374  | 18.463           | 3.016   | 20.657 | 18.918 | 8.551   | 12.345   | 1.692   | 13.964 |
| Februar 2015   | 460.094                     | 20.039   | 67.882                             | 54.629 | 26.772          | 70.202  | 80.208                     | 41.700  | 18.589           | 3.046   | 20.769 | 19.086 | 8.620   | 12.551   | 1.712   | 14.289 |
| März 2015      | 467.329                     | 20.363   | 68.484                             | 56.335 | 27.226          | 70.878  | 81.135                     | 42.070  | 18.861           | 3.106   | 21.135 | 19.301 | 8.930   | 12.914   | 1.752   | 14.839 |
| April 2015     | 472.623                     | 20.559   | 68.883                             | 57.442 | 27.548          | 71.437  | 81.656                     | 42.457  | 19.087           | 3.163   | 21.307 | 19.486 | 9.117   | 13.255   | 1.809   | 15.417 |
| Mai 2015       | 477.520                     | 20.850   | 69.186                             | 58.348 | 27.853          | 71.743  | 82.174                     | 42.796  | 19.287           | 3.260   | 21.541 | 19.753 | 9.284   | 13.588   | 1.860   | 15.997 |
| Juni 2015      | 485.623                     | 21.084   | 69.622                             | 59.445 | 28.941          | 72.286  | 82.670                     | 44.439  | 19.599           | 3.400   | 21.882 | 19.980 | 9.600   | 14.013   | 1.909   | 16.753 |
| Juli 2015      | 492.627                     | 21.314   | 70.092                             | 60.864 | 29.791          | 72.958  | 83.047                     | 44.743  | 19.982           | 3.571   | 22.122 | 20.167 | 9.936   | 14.386   | 2.006   | 17.648 |
| August 2015    | 495.060                     | 21.473   | 70.179                             | 61.183 | 29.826          | 73.160  | 83.318                     | 43.523  | 20.440           | 3.783   | 22.392 | 20.188 | 10.141  | 14.733   | 2.156   | 18.565 |
| September 2015 | 502.776                     | 21.877   | 71.303                             | 62.341 | 29.152          | 74.333  | 84.151                     | 43.819  | 21.265           | 3.991   | 22.755 | 20.482 | 10.288  | 15.063   | 2.331   | 19.625 |
| Oktober 2015   | 507.141                     | 22.154   | 71.907                             | 62.585 | 29.234          | 74.480  | 84.742                     | 44.135  | 21.664           | 4.129   | 22.870 | 20.677 | 10.400  | 15.360   | 2.463   | 20.341 |
| November 2015  | 513.624                     | 22.435   | 72.302                             | 63.155 | 29.540          | 75.027  | 85.506                     | 44.650  | 22.091           | 4.322   | 23.144 | 21.092 | 10.663  | 15.699   | 2.591   | 21.407 |
| Dezember 2015  | 511.147                     | 22.223   | 72.066                             | 61.772 | 29.242          | 74.205  | 85.245                     | 44.806  | 22.158           | 4.394   | 23.018 | 21.154 | 10.567  | 15.847   | 2.577   | 21.873 |
| Januar 2016    | 506.833                     | 22.077   | 71.608                             | 61.201 | 29.000          | 73.593  | 84.625                     | 44.454  | 21.851           | 4.395   | 22.497 | 20.867 | 10.426  | 15.592   | 2.571   | 22.075 |
| Februar 2016   | 512.790                     | 22.280   | 72.154                             | 62.096 | 29.349          | 74.242  | 85.215                     | 44.650  | 22.219           | 4.507   | 22.678 | 21.013 | 10.606  | 15.857   | 2.609   | 23.316 |
| März 2016      | 524.149                     | 22.759   | 73.054                             | 63.714 | 30.019          | 75.157  | 86.198                     | 45.363  | 22.838           | 4.749   | 23.455 | 21.    |         |          |         |        |

Anhangtabelle 3.1: Sozialversicherungspflichtig Beschäftigte nach ausgewählten EU-Staaten

Zeitreihe  
Deutschland

| Zeit           | Sozialversicherungspflichtig Beschäftigte |         |         |        |                       |          |           |         |          |         |          |           |        |          |              |         |          |         |              |  |  |
|----------------|---|---------|---------|--------|-----------------------|----------|-----------|---------|----------|---------|----------|-----------|--------|----------|--------------|---------|----------|---------|--------------|--|--|
|                | Arbeitsnehmer-frei-zügigkeit              | EU-8    | davon   |        |                       |          |           |         |          |         |          |           | EU-2   | davon    |              |         |          | davon   |              |  |  |
|                |   |         | Polen   | Ungarn | Tschechische Republik | Slowakei | Slowenien | Estland | Lettland | Litauen | Rumänien | Bulgarien |        | Kroatien | GIPS-Staaten | Italien | Portugal | Spanien | Griechenland |  |  |
| 1              | 2   | 3       | 4       | 5      | 6                     | 7        | 8         | 9       | 10       | 11      | 12       | 13        | 14     | 15       | 16           | 17      | 18       | 19      |              |  |  |
| Januar 2011    | 279.583                                   | 144.640 | 90.870  | 15.957 | 13.977                | 7.810    | 6.844     | 1.086   | 2.745    | 5.351   | 53.322   | 36.611    | 16.711 | 81.621   | 340.088      | 177.537 | 40.828   | 34.479  | 87.244       |  |  |
| Februar 2011   | 286.359                                   | 149.261 | 94.784  | 16.211 | 14.112                | 7.980    | 6.847     | 1.100   | 2.791    | 5.436   | 55.319   | 38.275    | 17.044 | 81.779   | 342.942      | 179.179 | 41.402   | 34.718  | 87.643       |  |  |
| März 2011      | 298.879                                   | 157.237 | 101.510 | 16.623 | 14.438                | 8.303    | 6.870     | 1.116   | 2.860    | 5.517   | 59.260   | 41.574    | 17.686 | 82.382   | 348.156      | 182.266 | 42.361   | 35.038  | 88.491       |  |  |
| April 2011     | 310.240                                   | 163.109 | 106.167 | 17.005 | 14.839                | 8.585    | 6.863     | 1.112   | 2.933    | 5.605   | 64.276   | 45.867    | 18.409 | 82.855   | 351.779      | 184.364 | 42.812   | 35.436  | 89.167       |  |  |
| Mai 2011       | 336.495                                   | 185.138 | 121.978 | 19.209 | 16.285                | 9.608    | 7.010     | 1.203   | 3.447    | 6.398   | 67.970   | 48.841    | 19.129 | 83.387   | 355.035      | 185.991 | 43.408   | 35.695  | 89.941       |  |  |
| Juni 2011      | 347.594                                   | 194.795 | 127.693 | 20.500 | 17.136                | 10.371   | 7.092     | 1.263   | 3.827    | 6.913   | 69.483   | 49.799    | 19.684 | 83.316   | 356.856      | 186.919 | 43.568   | 35.898  | 90.471       |  |  |
| Juli 2011      | 356.058                                   | 202.574 | 131.998 | 21.822 | 17.829                | 11.003   | 7.135     | 1.295   | 4.127    | 7.365   | 70.478   | 50.290    | 20.188 | 83.006   | 356.592      | 186.468 | 43.571   | 36.009  | 90.544       |  |  |
| August 2011    | 369.045                                   | 213.119 | 139.262 | 23.236 | 18.477                | 11.393   | 7.211     | 1.336   | 4.438    | 7.766   | 72.774   | 52.135    | 20.639 | 83.152   | 359.303      | 187.546 | 43.981   | 36.463  | 91.313       |  |  |
| September 2011 | 384.657                                   | 225.668 | 148.109 | 24.951 | 19.173                | 11.706   | 7.297     | 1.390   | 4.771    | 8.271   | 75.153   | 54.115    | 21.038 | 83.836   | 365.401      | 190.680 | 44.591   | 37.021  | 93.109       |  |  |
| Oktober 2011   | 386.257                                   | 228.126 | 148.344 | 25.921 | 19.546                | 11.843   | 7.325     | 1.424   | 5.116    | 8.607   | 74.179   | 52.953    | 21.226 | 83.952   | 366.504      | 189.953 | 44.630   | 37.558  | 94.363       |  |  |
| November 2011  | 387.276                                   | 229.999 | 148.689 | 26.930 | 19.623                | 11.915   | 7.334     | 1.461   | 5.330    | 8.717   | 73.474   | 52.137    | 21.337 | 83.803   | 367.300      | 189.578 | 44.421   | 37.902  | 95.129       |  |  |
| Dezember 2011  | 367.899                                   | 215.890 | 136.182 | 26.222 | 19.268                | 11.622   | 7.250     | 1.471   | 5.241    | 8.634   | 69.090   | 47.830    | 21.260 | 82.919   | 363.227      | 187.247 | 43.274   | 37.786  | 94.920       |  |  |
| Januar 2012    | 375.883                                   | 222.710 | 141.167 | 27.104 | 19.503                | 11.728   | 7.201     | 1.465   | 5.596    | 8.946   | 70.793   | 49.201    | 21.592 | 82.380   | 362.764      | 186.556 | 43.265   | 37.941  | 95.002       |  |  |
| Februar 2012   | 385.055                                   | 229.622 | 146.048 | 27.835 | 19.860                | 12.166   | 7.242     | 1.496   | 5.773    | 9.202   | 73.059   | 51.091    | 21.968 | 82.374   | 365.447      | 187.893 | 43.687   | 38.381  | 95.486       |  |  |
| März 2012      | 405.767                                   | 244.512 | 157.187 | 29.503 | 20.586                | 12.711   | 7.347     | 1.537   | 6.096    | 9.545   | 78.406   | 55.527    | 22.879 | 82.849   | 372.265      | 191.479 | 44.885   | 38.951  | 96.950       |  |  |
| April 2012     | 423.218                                   | 256.372 | 165.261 | 31.183 | 21.404                | 13.280   | 7.462     | 1.553   | 6.301    | 9.928   | 83.643   | 59.779    | 23.864 | 83.203   | 376.758      | 193.488 | 45.698   | 39.436  | 98.136       |  |  |
| Mai 2012       | 440.992                                   | 268.233 | 173.206 | 33.192 | 22.114                | 13.838   | 7.636     | 1.557   | 6.496    | 10.194  | 89.194   | 64.308    | 24.886 | 83.565   | 380.809      | 195.002 | 46.387   | 40.040  | 99.380       |  |  |
| Juni 2012      | 450.057                                   | 275.033 | 176.658 | 34.706 | 22.788                | 14.507   | 7.718     | 1.581   | 6.647    | 10.498  | 91.566   | 65.908    | 25.658 | 83.458   | 383.280      | 195.751 | 46.762   | 40.700  | 100.297      |  |  |
| Juli 2012      | 459.738                                   | 282.915 | 180.891 | 36.737 | 23.293                | 15.109   | 7.777     | 1.615   | 6.846    | 10.647  | 93.604   | 67.259    | 26.345 | 83.219   | 384.753      | 195.759 | 46.969   | 40.956  | 101.069      |  |  |
| August 2012    | 470.153                                   | 290.808 | 185.975 | 38.296 | 23.887                | 15.461   | 7.769     | 1.624   | 7.074    | 10.922  | 95.927   | 69.127    | 26.800 | 83.418   | 388.207      | 196.827 | 47.507   | 41.690  | 102.183      |  |  |
| September 2012 | 484.602                                   | 301.471 | 193.032 | 40.655 | 24.055                | 15.668   | 7.903     | 1.667   | 7.330    | 11.161  | 99.117   | 71.657    | 27.460 | 84.014   | 394.337      | 199.442 | 48.170   | 42.731  | 103.994      |  |  |
| Oktober 2012   | 489.605                                   | 306.585 | 195.481 | 42.333 | 24.375                | 15.745   | 7.939     | 1.700   | 7.592    | 11.420  | 99.070   | 71.264    | 27.806 | 83.950   | 396.373      | 199.046 | 48.264   | 43.889  | 105.174      |  |  |
| November 2012  | 488.621                                   | 306.562 | 194.119 | 43.468 | 24.298                | 15.627   | 7.977     | 1.735   | 7.636    | 11.702  | 98.304   | 70.205    | 28.099 | 83.755   | 397.765      | 198.722 | 48.139   | 44.656  | 106.248      |  |  |
| Dezember 2012  | 459.006                                   | 284.994 | 177.079 | 41.237 | 23.521                | 14.987   | 7.736     | 1.708   | 7.404    | 11.322  | 91.292   | 63.735    | 27.557 | 82.720   | 392.024      | 195.817 | 46.672   | 44.431  | 105.104      |  |  |
| Januar 2013    | 464.594                                   | 290.052 | 181.306 | 41.840 | 23.420                | 15.048   | 7.703     | 1.724   | 7.493    | 11.518  | 92.524   | 64.842    | 27.682 | 82.018   | 391.462      | 194.945 | 46.773   | 44.812  | 104.932      |  |  |
| Februar 2013   | 475.802                                   | 298.089 | 187.054 | 42.716 | 23.849                | 15.323   | 7.803     | 1.759   | 7.781    | 11.804  | 95.598   | 67.317    | 28.281 | 82.115   | 394.869      | 196.536 | 47.462   | 45.345  | 105.526      |  |  |
| März 2013      | 492.712                                   | 308.862 | 194.484 | 44.305 | 24.408                | 15.977   | 7.909     | 1.767   | 7.965    | 12.047  | 101.281  | 71.979    | 29.302 | 82.569   | 400.660      | 199.700 | 48.446   | 46.003  | 106.511      |  |  |
| April 2013     | 515.917                                   | 325.235 | 206.316 | 46.461 | 25.371                | 16.634   | 8.059     | 1.797   | 8.206    | 12.391  | 107.531  | 77.039    | 30.492 | 83.151   | 407.189      | 202.546 | 49.732   | 46.936  | 107.975      |  |  |
| Mai 2013       | 533.289                                   | 336.909 | 214.658 | 48.163 | 26.067                | 17.162   | 8.130     | 1.805   | 8.291    | 12.633  | 112.905  | 81.360    | 31.545 | 83.475   | 411.056      | 204.402 | 50.266   | 47.644  | 108.744      |  |  |
| Juni 2013      | 543.328                                   | 343.751 | 218.536 | 49.607 | 26.645                | 17.784   | 8.249     | 1.814   | 8.384    | 12.732  | 116.106  | 83.809    | 32.297 | 83.471   | 413.891      | 205.571 | 50.592   | 48.365  | 109.363      |  |  |
| Juli 2013      | 555.561                                   | 352.970 | 223.761 | 51.814 | 27.298                | 18.495   | 8.363     | 1.823   | 8.521    | 12.895  | 118.883  | 85.808    | 33.075 | 83.708   | 416.120      | 206.043 | 50.808   | 49.159  | 110.110      |  |  |
| August 2013    | 563.751                                   | 358.900 | 226.892 | 53.495 | 27.739                | 18.834   | 8.406     | 1.858   | 8.582    | 13.094  | 120.510  | 87.112    | 33.398 | 84.341   | 418.570      | 207.181 | 51.159   | 49.786  | 110.444      |  |  |
| September 2013 | 581.913                                   | 371.642 | 235.507 | 55.957 | 28.537                | 19.070   | 8.503     | 1.913   | 8.858    | 13.297  | 124.435  | 90.303    | 34.132 | 85.836   | 425.475      | 210.148 | 51.774   | 51.096  | 112.457      |  |  |
| Oktober 2013   | 585.381                                   | 374.582 | 236.686 | 57.212 | 28.795                | 19.123   | 8.564     | 1.941   | 8.996    | 13.265  | 124.527  | 90.063    | 34.464 | 86.272   | 426.155      | 209.151 | 51.699   | 51.959  | 113.346      |  |  |
| November 2013  | 579.945                                   | 370.571 | 232.898 | 57.447 | 28.545                | 18.814   | 8.529     | 1.955   | 9.023    | 13.360  | 122.655  | 87.895    | 34.760 | 86.719   | 426.713      | 208.672 | 51.339   | 52.525  | 114.177      |  |  |
| Dezember 2013  | 545.079                                   | 346.188 | 213.875 | 54.754 | 27.542                | 18.067   | 8.326     | 1.937   | 8.725    | 12.962  | 112.850  | 79.281    | 33.569 | 86.041   | 420.055      | 205.677 | 49.595   | 51.925  | 112.858      |  |  |
| Januar 2014    | 563.301                                   | 351.660 | 218.229 | 55.544 | 27.729                | 18.055   | 8.288     | 1.956   | 8.741    | 13.118  | 125.447  | 88.210    | 37.237 | 86.194   | 419.546      | 205.218 | 49.676   | 52.012  | 112.640      |  |  |
| Februar 2014   | 584.941                                   | 360.193 | 224.691 | 56.540 | 28.165                | 18.343   | 8.380     | 1.981   | 8.893    | 13.200  | 137.551  | 96.762    | 40.789 | 87.197   | 423.228      | 207.165 | 50.326   | 52.559  | 113.178      |  |  |
| März 2014      | 616.359                                   | 375.598 | 236.209 | 58.413 | 29.005                | 18.925   | 8.554     | 1.998   | 9.123    | 13.371  | 151.990  | 107.314   | 44.676 | 88.771   | 430.993      | 211.608 | 51.621   | 53.407  | 114.357      |  |  |
| April 2014     | 643.648                                   | 388.126 | 244.726 | 60.114 | 30.118                | 19.541   | 8.699     | 1.995   | 9.347    | 13.586  | 165.218  | 117.179   | 48.039 | 90.304   | 436.716      | 214.822 | 52.460   | 54.116  | 115.318      |  |  |
| Mai 2014       | 665.911                                   | 398.699 | 252.096 | 61.543 | 30.907                | 20.118   | 8.774     | 2.008   | 9.467    | 13.786  | 175.556  | 125.101   | 50.455 | 91.656   | 440.033      | 216.439 | 52.857   | 54.882  | 115.855      |  |  |
| Juni 2014      | 686.976                                   | 409.225 | 258.471 | 63.611 | 31.753                | 20.845   | 8.905     | 2.041   | 9.584    | 14.015  | 184.922  | 132.005   | 52.917 | 92.829   | 444.070      | 218.195 | 53.266   | 55.868  | 116.741      |  |  |
| Juli 2014      | 705.445                                   | 416.795 | 262.916 | 65.247 | 32.432                | 21.435   | 8.931     | 2.043   | 9.669    | 14.122  | 195.006  | 139.790   | 55.216 | 93.644   | 445.500      | 218.576 | 53.540   | 56.306  | 117.078      |  |  |
| August 2014    | 715.476                                   | 420.841 | 265.043 | 66.092 | 33.038                | 21.716   | 8.934     | 2.065   | 9.747    | 14.206  | 200.231  | 143.950   | 56.281 | 94.404   | 445.489      | 218.611 | 53.628   | 56.340  | 116.910      |  |  |
| September 2014 | 743.132                                   | 435.500 | 275.358 | 68.503 | 33.974                | 21.885   | 9.107     | 2.106   | 10.023   | 14.544  | 210.852  | 152.245   | 58.607 | 96.780   | 452.826      | 222.051 | 54.320   | 57.637  | 118.818      |  |  |
| Oktober 2014   | 748.055                                   | 436.848 | 274.908 | 69.658 | 34.263                | 21.888   | 9.195     | 2.102   | 10.127   | 14.707  | 213.385  | 153.493   | 59.892 | 97.822   | 453.294      | 221.350 | 54.237   | 58.114  | 119.593      |  |  |
| November 2014  | 742.258                                   | 431.618 | 270.588 | 69.124 | 34.022                | 21.802   | 9.185     | 2.093   | 10.145   | 14.659  | 212.238  | 152.018   | 60.220 | 98.402   | 452.151      | 220.375 | 53.701   | 58.279  | 119.796      |  |  |
| Dezember 2014  | 707.305                                   | 409.654 | 253.493 | 66.599 | 33.023                | 21.159   | 9.013     | 2.064   | 9.915    | 14.388  | 200.112  | 141.707   | 58.405 | 97.539   | 447.015      | 217.721 | 52.380   | 57.795  | 119.119      |  |  |
| Januar 2015    | 721.025                                   | 417.196 | 259.348 | 67.763 | 33.161                | 21.305   | 8.959     | 2.054   | 9.958    | 14.648  | 205.663  | 146.204   | 59.459 | 98.166   | 447.148      | 217.767 | 52.338   | 57.798  | 119.245      |  |  |
| Februar 2015   | 742.408                                   | 427.839 | 267.324 | 69.141 | 33.746                | 21.495   | 9.061     | 2.069   | 10.091   | 14.912  | 215.059  | 153.348   | 61.711 | 99.510   | 451.762      | 220.490 | 52.937   | 58.242  | 120.093      |  |  |
| März 2015      | 779.754                                   | 446.882 | 280.630 | 71.997 | 34.944                | 22.381   | 9.284     | 2.091   | 10.296   | 15.259  | 230.688  | 165.473   | 65.215 | 102.184  | 459.930      | 225.566 | 54.168   | 58.872  | 121.324      |  |  |
| April 2015     | 808.079                                   | 461.674 | 290.690 | 74.247 | 36.126                | 23.109   | 9.441     | 2.089   | 10.479   | 15.493  | 242.246  | 174.296   | 67.950 | 104.159  | 464.80       |         |          |         |              |  |  |

Anhangtabelle 3.2: Sozialversicherungspflichtig Beschäftigte nach ausgewählten Staaten (Asylzugangsländer)

Zeitreihe

Deutschland

| Zeit           | Sozialversicherungspflichtig Beschäftigte |          |                         |        |            |         |                    |         |             |         |        |        |         |          |         |        |
|----------------|---|----------|-------------------------|--------|------------|---------|--------------------|---------|-------------|---------|--------|--------|---------|----------|---------|--------|
|                | Asylzugangsländer                         | davon    |                         |        |            |         |                    |         |             |         |        |        |         |          |         |        |
|                |   | Albanien | Bosnien und Herzegowina | Kosovo | Mazedonien | Serbien | Russische Föderat. | Ukraine | Afghanistan | Eritrea | Irak   | Iran   | Nigeria | Pakistan | Somalia | Syrien |
|                |   | 1        | 2                       | 3      | 4          | 5       | 6                  | 7       | 8           | 9       | 10     | 11     | 12      | 13       | 14      | 15     |
| Januar 2011    | 281.284                                   | 15.850   | 51.439                  | 18.586 | 16.682     | 51.544  | 48.695             | 24.257  | 9.938       | 1.844   | 14.001 | 11.722 | 5.286   | 5.607    | 669     | 5.164  |
| Februar 2011   | 283.003                                   | 15.862   | 51.628                  | 19.223 | 16.766     | 51.888  | 49.019             | 24.404  | 9.912       | 1.853   | 13.920 | 11.679 | 5.338   | 5.640    | 676     | 5.195  |
| März 2011      | 287.571                                   | 16.130   | 52.150                  | 20.454 | 16.927     | 52.579  | 49.667             | 24.746  | 9.992       | 1.901   | 14.093 | 11.774 | 5.459   | 5.709    | 689     | 5.301  |
| April 2011     | 291.434                                   | 16.310   | 52.453                  | 21.603 | 17.130     | 53.241  | 50.169             | 24.922  | 10.066      | 1.921   | 14.316 | 11.836 | 5.536   | 5.786    | 703     | 5.442  |
| Mai 2011       | 295.295                                   | 16.460   | 52.772                  | 22.368 | 17.370     | 53.790  | 50.790             | 25.166  | 10.149      | 1.932   | 14.607 | 11.982 | 5.697   | 5.927    | 713     | 5.572  |
| Juni 2011      | 297.270                                   | 16.470   | 52.844                  | 22.880 | 17.608     | 53.962  | 51.110             | 25.409  | 10.124      | 1.946   | 14.708 | 12.049 | 5.796   | 5.993    | 740     | 5.631  |
| Juli 2011      | 297.659                                   | 16.306   | 52.768                  | 23.188 | 17.683     | 53.691  | 51.355             | 25.397  | 10.123      | 1.939   | 14.761 | 12.035 | 5.886   | 6.084    | 764     | 5.679  |
| August 2011    | 301.535                                   | 16.363   | 53.018                  | 23.896 | 17.941     | 54.098  | 52.134             | 25.719  | 10.307      | 1.976   | 15.050 | 12.188 | 6.053   | 6.202    | 775     | 5.815  |
| September 2011 | 307.756                                   | 16.686   | 53.631                  | 25.572 | 18.185     | 55.300  | 52.888             | 26.307  | 10.374      | 1.998   | 15.314 | 12.334 | 6.134   | 6.297    | 799     | 5.937  |
| Oktober 2011   | 309.174                                   | 16.552   | 53.741                  | 26.161 | 18.386     | 55.596  | 53.117             | 26.410  | 10.343      | 1.995   | 15.283 | 12.289 | 6.097   | 6.372    | 824     | 6.008  |
| November 2011  | 309.132                                   | 16.451   | 53.667                  | 26.403 | 18.381     | 55.512  | 53.362             | 26.592  | 10.276      | 2.010   | 15.122 | 12.246 | 6.036   | 6.330    | 822     | 5.922  |
| Dezember 2011  | 303.736                                   | 15.988   | 52.965                  | 25.273 | 17.992     | 54.069  | 52.981             | 26.541  | 10.261      | 1.991   | 14.745 | 12.204 | 5.857   | 6.241    | 805     | 5.823  |
| Januar 2012    | 301.075                                   | 15.714   | 52.636                  | 25.054 | 17.827     | 53.495  | 52.711             | 26.503  | 10.205      | 1.961   | 14.420 | 12.101 | 5.718   | 6.174    | 785     | 5.771  |
| Februar 2012   | 301.627                                   | 15.638   | 52.563                  | 25.307 | 17.833     | 53.477  | 52.974             | 26.660  | 10.251      | 1.968   | 14.327 | 12.145 | 5.730   | 6.175    | 763     | 5.816  |
| März 2012      | 305.227                                   | 15.869   | 52.927                  | 26.378 | 17.999     | 54.010  | 53.324             | 26.930  | 10.326      | 1.977   | 14.464 | 12.240 | 5.816   | 6.285    | 789     | 5.893  |
| April 2012     | 308.615                                   | 16.023   | 53.168                  | 27.404 | 18.203     | 54.483  | 53.908             | 27.100  | 10.376      | 1.980   | 14.652 | 12.338 | 5.855   | 6.365    | 796     | 5.964  |
| Mai 2012       | 311.226                                   | 16.147   | 53.305                  | 28.136 | 18.373     | 54.780  | 54.321             | 27.340  | 10.388      | 1.986   | 14.723 | 12.449 | 5.984   | 6.466    | 826     | 6.002  |
| Juni 2012      | 312.706                                   | 16.111   | 53.262                  | 28.509 | 18.662     | 54.894  | 54.501             | 27.548  | 10.409      | 2.002   | 14.756 | 12.536 | 6.094   | 6.543    | 860     | 6.019  |
| Juli 2012      | 313.630                                   | 16.099   | 53.197                  | 28.701 | 18.807     | 54.854  | 54.613             | 27.659  | 10.510      | 2.026   | 14.793 | 12.608 | 6.178   | 6.615    | 869     | 6.101  |
| August 2012    | 316.452                                   | 16.086   | 53.382                  | 29.334 | 19.026     | 55.151  | 55.144             | 27.909  | 10.610      | 2.062   | 14.887 | 12.683 | 6.253   | 6.742    | 898     | 6.285  |
| September 2012 | 321.632                                   | 16.337   | 53.912                  | 30.736 | 19.118     | 55.967  | 55.902             | 28.396  | 10.830      | 2.095   | 15.177 | 12.687 | 6.298   | 6.780    | 953     | 6.444  |
| Oktober 2012   | 322.894                                   | 16.332   | 53.921                  | 31.321 | 19.187     | 56.010  | 56.251             | 28.533  | 10.858      | 2.096   | 15.105 | 12.704 | 6.337   | 6.795    | 984     | 6.460  |
| November 2012  | 323.565                                   | 16.258   | 53.951                  | 31.441 | 19.229     | 55.847  | 56.520             | 28.627  | 10.919      | 2.101   | 15.125 | 12.841 | 6.320   | 6.831    | 1.012   | 6.543  |
| Dezember 2012  | 316.752                                   | 15.758   | 53.153                  | 29.846 | 18.765     | 54.464  | 55.998             | 28.483  | 10.780      | 2.054   | 14.553 | 12.688 | 6.116   | 6.755    | 990     | 6.349  |
| Januar 2013    | 313.692                                   | 15.483   | 52.711                  | 29.556 | 18.599     | 53.910  | 55.780             | 28.235  | 10.741      | 2.028   | 14.199 | 12.545 | 5.991   | 6.675    | 939     | 6.300  |
| Februar 2013   | 314.535                                   | 15.437   | 52.760                  | 29.862 | 18.667     | 54.034  | 56.027             | 28.334  | 10.719      | 2.046   | 14.136 | 12.568 | 5.949   | 6.739    | 919     | 6.338  |
| März 2013      | 317.040                                   | 15.587   | 52.986                  | 30.779 | 18.840     | 54.251  | 56.302             | 28.570  | 10.771      | 2.064   | 14.171 | 12.563 | 6.046   | 6.774    | 924     | 6.412  |
| April 2013     | 320.938                                   | 15.724   | 53.341                  | 32.139 | 19.063     | 54.975  | 56.743             | 28.700  | 10.839      | 2.079   | 14.268 | 12.641 | 6.166   | 6.851    | 920     | 6.489  |
| Mai 2013       | 323.533                                   | 15.810   | 53.488                  | 33.008 | 19.211     | 55.206  | 57.103             | 28.875  | 10.864      | 2.080   | 14.373 | 12.758 | 6.292   | 6.946    | 952     | 6.567  |
| Juni 2013      | 325.133                                   | 15.833   | 53.396                  | 33.489 | 19.573     | 55.300  | 57.291             | 28.985  | 10.901      | 2.087   | 14.413 | 12.803 | 6.406   | 7.042    | 967     | 6.647  |
| Juli 2013      | 327.258                                   | 15.769   | 53.420                  | 33.928 | 19.782     | 55.521  | 57.510             | 29.007  | 11.059      | 2.089   | 14.614 | 12.893 | 6.619   | 7.217    | 1.013   | 6.817  |
| August 2013    | 329.318                                   | 15.649   | 53.556                  | 34.317 | 19.867     | 55.714  | 57.989             | 29.025  | 11.185      | 2.113   | 14.837 | 12.908 | 6.671   | 7.381    | 1.084   | 7.022  |
| September 2013 | 335.521                                   | 15.810   | 54.430                  | 35.813 | 19.904     | 56.713  | 58.781             | 29.488  | 11.541      | 2.150   | 15.136 | 13.051 | 6.785   | 7.525    | 1.149   | 7.245  |
| Oktober 2013   | 337.407                                   | 15.852   | 54.621                  | 36.174 | 19.967     | 56.860  | 59.173             | 29.816  | 11.627      | 2.151   | 15.110 | 13.154 | 6.783   | 7.579    | 1.186   | 7.354  |
| November 2013  | 338.189                                   | 15.846   | 54.772                  | 36.041 | 19.985     | 56.786  | 59.463             | 29.923  | 11.795      | 2.157   | 15.032 | 13.212 | 6.807   | 7.666    | 1.207   | 7.497  |
| Dezember 2013  | 331.829                                   | 15.478   | 54.126                  | 34.450 | 19.641     | 55.525  | 58.925             | 29.637  | 11.671      | 2.137   | 14.449 | 13.036 | 6.584   | 7.544    | 1.167   | 7.309  |
| Januar 2014    | 329.399                                   | 15.234   | 53.766                  | 34.263 | 19.494     | 55.022  | 58.339             | 29.331  | 11.641      | 2.115   | 14.165 | 12.921 | 6.403   | 7.506    | 1.153   | 7.246  |
| Februar 2014   | 331.286                                   | 15.254   | 53.981                  | 34.792 | 19.534     | 55.261  | 59.234             | 29.826  | 11.680      | 2.131   | 14.188 | 13.010 | 6.375   | 7.501    | 1.149   | 7.370  |
| März 2014      | 333.368                                   | 15.456   | 54.363                  | 35.954 | 19.801     | 55.850  | 59.672             | 30.120  | 11.800      | 2.133   | 14.242 | 13.083 | 6.503   | 7.679    | 1.176   | 7.536  |
| April 2014     | 339.253                                   | 15.619   | 54.777                  | 36.953 | 20.044     | 56.294  | 60.164             | 30.309  | 11.885      | 2.173   | 14.423 | 13.199 | 6.677   | 7.820    | 1.205   | 7.711  |
| Mai 2014       | 341.783                                   | 15.687   | 54.929                  | 37.568 | 20.207     | 56.423  | 60.508             | 30.554  | 12.009      | 2.180   | 14.524 | 13.345 | 6.747   | 8.016    | 1.214   | 7.872  |
| Juni 2014      | 345.684                                   | 15.774   | 55.249                  | 38.351 | 20.699     | 56.843  | 60.943             | 30.817  | 12.139      | 2.182   | 14.741 | 13.482 | 6.944   | 8.158    | 1.255   | 8.107  |
| Juli 2014      | 347.970                                   | 15.808   | 55.304                  | 38.916 | 20.968     | 56.862  | 61.093             | 31.020  | 12.176      | 2.201   | 14.849 | 13.570 | 7.218   | 8.385    | 1.285   | 8.315  |
| August 2014    | 349.336                                   | 15.662   | 55.355                  | 39.167 | 21.062     | 57.071  | 61.163             | 30.992  | 12.392      | 2.193   | 14.870 | 13.522 | 7.259   | 8.557    | 1.344   | 8.727  |
| September 2014 | 356.509                                   | 15.956   | 56.490                  | 40.636 | 21.156     | 57.955  | 62.167             | 31.562  | 12.867      | 2.249   | 15.248 | 13.635 | 7.379   | 8.775    | 1.453   | 8.981  |
| Oktober 2014   | 358.926                                   | 16.034   | 56.789                  | 40.958 | 21.271     | 58.063  | 62.640             | 31.878  | 12.987      | 2.287   | 15.268 | 13.750 | 7.445   | 8.903    | 1.510   | 9.143  |
| November 2014  | 358.905                                   | 16.015   | 56.905                  | 40.887 | 21.224     | 58.050  | 62.809             | 31.964  | 12.957      | 2.283   | 15.032 | 13.714 | 7.364   | 8.956    | 1.496   | 9.249  |
| Dezember 2014  | 354.567                                   | 15.727   | 56.385                  | 39.406 | 20.870     | 57.113  | 62.524             | 31.886  | 12.930      | 2.276   | 14.853 | 13.675 | 7.225   | 8.980    | 1.489   | 9.228  |
| Januar 2015    | 353.519                                   | 15.616   | 56.166                  | 39.202 | 20.849     | 56.844  | 62.549             | 31.824  | 13.010      | 2.255   | 14.768 | 13.631 | 7.161   | 8.899    | 1.457   | 9.288  |
| Februar 2015   | 356.749                                   | 15.710   | 56.433                  | 39.722 | 21.015     | 57.082  | 63.092             | 32.180  | 13.177      | 2.281   | 14.910 | 13.834 | 7.215   | 9.113    | 1.471   | 9.514  |
| März 2015      | 362.895                                   | 16.020   | 56.988                  | 41.296 | 21.420     | 57.776  | 63.862             | 32.498  | 13.396      | 2.315   | 15.148 | 14.010 | 7.460   | 9.378    | 1.505   | 9.823  |
| April 2015     | 367.760                                   | 16.225   | 57.369                  | 42.445 | 21.765     | 58.312  | 64.350             | 32.847  | 13.577      | 2.338   | 15.366 | 14.199 | 7.609   | 9.626    | 1.544   | 10.188 |
| Mai 2015       | 371.280                                   | 16.447   | 57.684                  | 43.055 | 21.948     | 58.526  | 64.782             | 33.165  | 13.735      | 2.417   | 15.494 | 14.381 | 7.754   | 9.837    | 1.583   | 10.472 |
| Juni 2015      | 375.920                                   | 16.656   | 58.013                  | 43.789 | 22.246     | 58.975  | 65.294             | 33.557  | 13.983      | 2.503   | 15.730 | 14.549 | 8.019   | 10.163   | 1.620   | 10.823 |
| Juli 2015      | 379.240                                   | 16.833   | 58.258                  | 44.214 | 22.322     | 59.389  | 65.528             | 33.636  | 14.230      | 2.594   | 15.894 | 14.730 | 8.285   | 10.398   | 1.695   | 11.234 |
| August 2015    | 383.326                                   | 16.995   | 58.470                  | 44.794 | 22.548     | 59.705  | 66.011             | 33.672  | 14.673      | 2.755   | 16.171 | 14.829 | 8.470   | 10.687   | 1.821   | 11.725 |
| September 2015 | 393.926                                   | 17.401   | 59.949                  | 46.676 | 23.102     | 60.839  | 67.084             | 34.360  | 15.631      | 2.975   | 16.613 | 15.146 | 8.648   | 11.043   | 2.000   | 12.459 |
| Oktober 2015   | 398.674                                   | 17.649   | 60.572                  | 47.168 | 23.325     | 61.105  | 67.699             | 34.735  | 16.013      | 3.085   | 16.732 | 15.392 | 8.762   | 11.354   | 2.106   | 12.977 |
| November 2015  | 403.152                                   | 17.857   | 60.880                  | 47.491 | 23.506     | 61.471  | 68.184             | 35.060  | 16.385      | 3.236   | 16.916 | 15.667 | 9.012   | 11.615   | 2.215   | 13.657 |
| Dezember 2015  | 399.790                                   | 17.629   | 60.509                  | 45.856 | 23.166     | 60.644  | 67.916             | 35.158  | 16.418      | 3.270   | 16.760 | 15.776 | 8.842   | 11.722   | 2.204   | 13.920 |
| Januar 2016    | 396.882                                   | 17.492   | 60.228                  | 45.333 | 23.002     | 60.186  | 67.654             | 34.968  | 16.238      | 3.255   | 16.335 | 15.602 | 8.725   | 11.553   | 2.176   | 14.134 |
| Februar 2016   | 401.798                                   | 17.685   | 60.701                  | 46.152 | 23.279     | 60.850  | 68.213             | 35.187  | 16.525      | 3.319   | 16.515 | 15.770 | 8.848   | 11.747   | 2.210   | 14.795 |
| März 2016      | 410.968                                   | 18.112   | 61.562                  | 47.567 | 23.828     | 61.636  | 69.006             | 35.826  | 17.051      | 3.501   | 17.118 | 16.109 | 9.203   | 12.265   | 2.359   | 15.825 |
| April 2016     | 418.552                                   | 18.46    |                         |        |            |         |                    |         |             |         |        |        |         |          |         |        |

Anhangtabelle 4.1: Ausschließlich geringfügig Beschäftigte nach ausgewählten EU-Staaten

Zeitreihe  
Deutschland

| Zeit           | Ausschließlich geringfügig Beschäftigte   |        |        |        |                               |          |                |         |          |         |               |        |           |          |         |          |                  |         |                   |  |  |
|----------------|---|--------|--------|--------|-------------------------------|----------|----------------|---------|----------|---------|---------------|--------|-----------|----------|---------|----------|------------------|---------|-------------------|--|--|
|                | Arbeits-<br>nehmer-<br>frei-<br>zügigkeit | EU-8   | davon  |        |                               |          |                |         |          |         |               | EU-2   | davon     |          |         |          | GIPS-<br>Staaten | davon   |                   |  |  |
|                |   |        | Polen  | Ungarn | Tsche-<br>chische<br>Republik | Slowakei | Slo-<br>wenien | Estland | Lettland | Litauen | Ru-<br>mänien |        | Bulgarien | Kroatien | Italien | Portugal |                  | Spanien | Griechen-<br>land |  |  |
| 1              | 2   | 3      | 4      | 5      | 6                             | 7        | 8              | 9       | 10       | 11      | 12            | 13     | 14        | 15       | 16      | 17       | 18               | 19      |                   |  |  |
| Januar 2011    | 69.468                                    | 40.891 | 30.922 | 2.382  | 2.500                         | 1.232    | 1.161          | 291     | 787      | 1.616   | 14.020        | 9.897  | 4.123     | 14.557   | 62.578  | 33.752   | 7.923            | 4.909   | 15.994            |  |  |
| Februar 2011   | 71.753                                    | 42.787 | 32.658 | 2.461  | 2.523                         | 1.289    | 1.182          | 283     | 796      | 1.595   | 14.379        | 10.192 | 4.187     | 14.587   | 63.222  | 34.183   | 7.972            | 4.949   | 16.118            |  |  |
| März 2011      | 76.844                                    | 45.261 | 34.875 | 2.510  | 2.564                         | 1.414    | 1.206          | 281     | 802      | 1.609   | 16.788        | 12.633 | 4.155     | 14.795   | 63.719  | 34.457   | 8.039            | 5.002   | 16.221            |  |  |
| April 2011     | 104.679                                   | 59.747 | 48.954 | 2.887  | 2.590                         | 1.445    | 1.178          | 251     | 809      | 1.633   | 28.923        | 24.412 | 4.511     | 16.009   | 64.059  | 34.550   | 8.122            | 5.015   | 16.372            |  |  |
| Mai 2011       | 127.682                                   | 72.622 | 60.994 | 3.127  | 2.786                         | 1.553    | 1.218          | 281     | 918      | 1.745   | 39.119        | 34.155 | 4.964     | 15.941   | 64.114  | 34.541   | 8.078            | 5.074   | 16.421            |  |  |
| Juni 2011      | 119.866                                   | 70.455 | 58.128 | 2.981  | 3.028                         | 1.864    | 1.242          | 300     | 935      | 1.977   | 34.727        | 29.851 | 4.876     | 14.684   | 64.453  | 34.731   | 8.120            | 5.088   | 16.514            |  |  |
| Juli 2011      | 114.300                                   | 70.368 | 56.865 | 3.179  | 3.280                         | 2.463    | 1.273          | 309     | 982      | 2.017   | 29.335        | 24.430 | 4.905     | 14.597   | 64.983  | 34.850   | 8.200            | 5.171   | 16.762            |  |  |
| August 2011    | 103.538                                   | 62.821 | 49.766 | 3.189  | 3.128                         | 2.204    | 1.292          | 287     | 1.000    | 1.955   | 26.299        | 21.526 | 4.773     | 14.418   | 63.971  | 34.247   | 8.108            | 5.068   | 16.548            |  |  |
| September 2011 | 101.689                                   | 63.416 | 50.866 | 3.243  | 3.090                         | 1.701    | 1.277          | 279     | 1.018    | 1.942   | 23.811        | 19.169 | 4.642     | 14.462   | 63.354  | 33.867   | 8.031            | 5.057   | 16.399            |  |  |
| Oktober 2011   | 87.789                                    | 54.378 | 41.993 | 3.241  | 3.074                         | 1.546    | 1.252          | 298     | 1.002    | 1.972   | 18.963        | 14.537 | 4.426     | 14.448   | 63.568  | 33.764   | 8.058            | 5.099   | 16.647            |  |  |
| November 2011  | 84.112                                    | 53.296 | 40.587 | 3.429  | 3.113                         | 1.547    | 1.264          | 301     | 1.065    | 1.990   | 16.122        | 11.686 | 4.436     | 14.694   | 64.288  | 34.095   | 8.106            | 5.252   | 16.835            |  |  |
| Dezember 2011  | 78.588                                    | 49.248 | 36.500 | 3.422  | 3.156                         | 1.512    | 1.258          | 303     | 1.054    | 2.043   | 14.726        | 10.242 | 4.484     | 14.614   | 64.680  | 34.194   | 8.159            | 5.281   | 17.046            |  |  |
| Januar 2012    | 79.574                                    | 50.099 | 37.474 | 3.432  | 3.113                         | 1.503    | 1.249          | 289     | 1.042    | 1.997   | 15.017        | 10.599 | 4.418     | 14.458   | 63.892  | 33.773   | 8.105            | 5.236   | 16.778            |  |  |
| Februar 2012   | 80.758                                    | 50.824 | 38.112 | 3.478  | 3.115                         | 1.550    | 1.235          | 280     | 1.063    | 1.991   | 15.457        | 10.995 | 4.462     | 14.477   | 64.008  | 33.827   | 8.146            | 5.254   | 16.781            |  |  |
| März 2012      | 87.439                                    | 53.924 | 40.776 | 3.621  | 3.156                         | 1.675    | 1.265          | 277     | 1.096    | 2.058   | 18.840        | 14.224 | 4.616     | 14.675   | 65.340  | 34.618   | 8.212            | 5.373   | 17.137            |  |  |
| April 2012     | 113.905                                   | 67.514 | 53.734 | 4.023  | 3.224                         | 1.719    | 1.266          | 295     | 1.162    | 2.091   | 30.543        | 25.622 | 4.921     | 15.848   | 65.943  | 34.870   | 8.190            | 5.517   | 17.366            |  |  |
| Mai 2012       | 138.401                                   | 79.001 | 64.917 | 4.155  | 3.288                         | 1.791    | 1.290          | 306     | 1.172    | 2.082   | 43.316        | 37.803 | 5.513     | 16.084   | 66.603  | 35.100   | 8.228            | 5.627   | 17.648            |  |  |
| Juni 2012      | 135.811                                   | 78.223 | 63.641 | 4.039  | 3.521                         | 1.992    | 1.288          | 326     | 1.195    | 2.221   | 42.853        | 37.203 | 5.650     | 14.735   | 67.107  | 35.452   | 8.252            | 5.673   | 17.730            |  |  |
| Juli 2012      | 130.301                                   | 80.066 | 63.923 | 4.342  | 3.893                         | 2.744    | 1.358          | 323     | 1.214    | 2.269   | 35.491        | 29.964 | 5.527     | 14.744   | 67.916  | 35.604   | 8.433            | 5.863   | 18.016            |  |  |
| August 2012    | 116.462                                   | 70.790 | 55.052 | 4.336  | 3.782                         | 2.548    | 1.363          | 316     | 1.189    | 2.204   | 31.134        | 25.862 | 5.272     | 14.538   | 67.297  | 35.264   | 8.341            | 5.815   | 17.877            |  |  |
| September 2012 | 111.643                                   | 69.252 | 54.248 | 4.363  | 3.583                         | 1.979    | 1.353          | 296     | 1.247    | 2.183   | 27.931        | 22.593 | 5.338     | 14.460   | 66.402  | 34.677   | 8.224            | 5.780   | 17.721            |  |  |
| Oktober 2012   | 103.867                                   | 65.055 | 50.219 | 4.379  | 3.511                         | 1.819    | 1.332          | 310     | 1.282    | 2.203   | 24.248        | 18.894 | 5.354     | 14.564   | 67.053  | 34.844   | 8.315            | 5.877   | 18.017            |  |  |
| November 2012  | 96.133                                    | 60.938 | 45.869 | 4.460  | 3.520                         | 1.853    | 1.353          | 331     | 1.320    | 2.232   | 20.463        | 14.964 | 5.499     | 14.732   | 68.184  | 35.267   | 8.402            | 6.068   | 18.447            |  |  |
| Dezember 2012  | 88.807                                    | 56.038 | 41.009 | 4.449  | 3.537                         | 1.797    | 1.364          | 333     | 1.312    | 2.237   | 18.032        | 12.546 | 5.486     | 14.737   | 68.774  | 35.425   | 8.456            | 6.116   | 18.777            |  |  |
| Januar 2013    | 90.379                                    | 57.424 | 42.344 | 4.460  | 3.540                         | 1.871    | 1.342          | 331     | 1.311    | 2.225   | 18.319        | 12.916 | 5.403     | 14.636   | 68.697  | 35.381   | 8.436            | 6.123   | 18.757            |  |  |
| Februar 2013   | 93.711                                    | 59.480 | 44.121 | 4.572  | 3.574                         | 1.928    | 1.357          | 329     | 1.336    | 2.263   | 19.484        | 13.914 | 5.570     | 14.747   | 69.579  | 35.709   | 8.538            | 6.221   | 19.111            |  |  |
| März 2013      | 96.254                                    | 59.632 | 44.174 | 4.618  | 3.555                         | 1.958    | 1.383          | 334     | 1.347    | 2.263   | 21.789        | 16.087 | 5.702     | 14.833   | 70.639  | 36.251   | 8.642            | 6.334   | 19.412            |  |  |
| April 2013     | 122.096                                   | 72.660 | 56.496 | 5.047  | 3.604                         | 2.003    | 1.417          | 346     | 1.419    | 2.328   | 33.224        | 27.120 | 6.104     | 16.212   | 70.930  | 36.536   | 8.581            | 6.409   | 19.404            |  |  |
| Mai 2013       | 143.594                                   | 82.632 | 66.058 | 5.255  | 3.637                         | 2.072    | 1.460          | 360     | 1.421    | 2.369   | 44.388        | 37.802 | 6.586     | 16.574   | 71.731  | 36.947   | 8.718            | 6.588   | 19.478            |  |  |
| Juni 2013      | 151.788                                   | 87.320 | 70.283 | 5.213  | 3.746                         | 2.288    | 1.504          | 358     | 1.408    | 2.520   | 49.127        | 42.233 | 6.894     | 15.341   | 72.390  | 37.349   | 8.754            | 6.653   | 19.634            |  |  |
| Juli 2013      | 153.941                                   | 93.782 | 74.929 | 5.670  | 4.268                         | 3.005    | 1.509          | 354     | 1.451    | 2.596   | 44.946        | 38.121 | 6.825     | 15.213   | 73.796  | 37.932   | 8.999            | 6.864   | 20.001            |  |  |
| August 2013    | 130.077                                   | 78.097 | 60.322 | 5.654  | 4.160                         | 2.636    | 1.457          | 326     | 1.403    | 2.429   | 36.920        | 30.233 | 6.687     | 15.060   | 72.995  | 37.502   | 8.927            | 6.700   | 19.866            |  |  |
| September 2013 | 122.521                                   | 75.230 | 57.828 | 5.620  | 3.990                         | 2.176    | 1.434          | 332     | 1.431    | 2.419   | 32.383        | 25.630 | 6.753     | 14.908   | 71.847  | 36.833   | 8.779            | 6.621   | 19.614            |  |  |
| Oktober 2013   | 115.505                                   | 72.375 | 55.035 | 5.670  | 3.983                         | 2.005    | 1.466          | 338     | 1.483    | 2.395   | 28.099        | 21.362 | 6.717     | 15.031   | 72.660  | 37.083   | 8.882            | 6.779   | 19.916            |  |  |
| November 2013  | 104.921                                   | 66.727 | 49.163 | 5.886  | 3.988                         | 1.925    | 1.462          | 347     | 1.550    | 2.406   | 23.000        | 16.046 | 6.954     | 15.194   | 73.936  | 37.641   | 8.991            | 6.964   | 20.340            |  |  |
| Dezember 2013  | 96.818                                    | 61.612 | 44.162 | 5.789  | 4.031                         | 1.899    | 1.435          | 348     | 1.570    | 2.378   | 20.109        | 13.195 | 6.914     | 15.097   | 74.374  | 37.760   | 9.009            | 6.992   | 20.613            |  |  |
| Januar 2014    | 99.795                                    | 61.957 | 44.708 | 5.747  | 3.917                         | 1.873    | 1.469          | 352     | 1.520    | 2.371   | 22.849        | 14.859 | 7.990     | 14.989   | 73.697  | 37.429   | 8.991            | 6.891   | 20.386            |  |  |
| Februar 2014   | 106.363                                   | 64.657 | 47.135 | 5.901  | 3.925                         | 1.916    | 1.489          | 355     | 1.508    | 2.428   | 26.577        | 17.659 | 8.918     | 15.129   | 74.620  | 38.039   | 9.018            | 7.017   | 20.546            |  |  |
| März 2014      | 118.442                                   | 68.913 | 51.090 | 6.073  | 3.962                         | 1.955    | 1.479          | 345     | 1.528    | 2.481   | 34.018        | 24.108 | 9.910     | 15.511   | 75.487  | 38.601   | 9.082            | 7.104   | 20.700            |  |  |
| April 2014     | 152.476                                   | 83.643 | 65.072 | 6.542  | 4.029                         | 2.059    | 1.504          | 351     | 1.555    | 2.535   | 51.853        | 40.846 | 11.007    | 16.980   | 76.240  | 39.033   | 9.069            | 7.264   | 20.874            |  |  |
| Mai 2014       | 175.413                                   | 92.558 | 73.770 | 6.565  | 4.078                         | 2.153    | 1.519          | 372     | 1.572    | 2.529   | 65.878        | 54.130 | 11.748    | 16.977   | 77.025  | 39.448   | 9.112            | 7.436   | 21.029            |  |  |
| Juni 2014      | 172.417                                   | 92.397 | 72.913 | 6.576  | 4.332                         | 2.421    | 1.527          | 370     | 1.578    | 2.680   | 64.179        | 51.832 | 12.347    | 15.841   | 77.601  | 39.762   | 9.162            | 7.562   | 21.115            |  |  |
| Juli 2014      | 168.094                                   | 94.344 | 73.273 | 6.913  | 4.746                         | 3.133    | 1.567          | 375     | 1.630    | 2.707   | 57.774        | 45.087 | 12.687    | 15.976   | 78.359  | 40.123   | 9.252            | 7.661   | 21.323            |  |  |
| August 2014    | 148.712                                   | 81.672 | 61.465 | 6.761  | 4.522                         | 2.765    | 1.557          | 358     | 1.633    | 2.611   | 51.200        | 38.405 | 12.795    | 15.840   | 77.235  | 39.680   | 9.157            | 7.433   | 20.965            |  |  |
| September 2014 | 149.158                                   | 83.481 | 63.793 | 6.771  | 4.321                         | 2.359    | 1.578          | 358     | 1.637    | 2.664   | 49.906        | 36.669 | 13.237    | 15.771   | 76.422  | 39.255   | 9.055            | 7.375   | 20.737            |  |  |
| Oktober 2014   | 132.925                                   | 74.648 | 55.098 | 6.697  | 4.344                         | 2.234    | 1.582          | 372     | 1.640    | 2.681   | 42.551        | 29.057 | 13.494    | 15.726   | 76.945  | 39.506   | 9.118            | 7.494   | 20.827            |  |  |
| November 2014  | 125.992                                   | 71.662 | 51.975 | 6.872  | 4.367                         | 2.189    | 1.571          | 385     | 1.644    | 2.659   | 38.519        | 24.614 | 13.905    | 15.811   | 77.442  | 39.769   | 9.139            | 7.630   | 20.904            |  |  |
| Dezember 2014  | 117.909                                   | 66.630 | 47.225 | 6.755  | 4.350                         | 2.094    | 1.561          | 385     | 1.649    | 2.611   | 35.388        | 21.565 | 13.823    | 15.891   | 77.558  | 39.772   | 9.140            | 7.546   | 21.100            |  |  |
| Januar 2015    | 116.744                                   | 65.764 | 47.274 | 6.543  | 4.085                         | 2.008    | 1.498          | 366     | 1.533    | 2.457   | 35.431        | 21.936 | 13.495    | 15.549   | 74.794  | 38.378   | 8.864            | 7.208   | 20.344            |  |  |
| Februar 2015   | 120.978                                   | 67.761 | 49.148 | 6.675  | 4.079                         | 2.003    | 1.514          | 345     | 1.542    | 2.455   | 37.529        | 23.769 | 13.760    | 15.688   | 75.069  | 38.726   | 8.888            | 7.209   | 20.246            |  |  |
| März 2015      | 129.204                                   | 70.475 | 51.687 | 6.754  | 4.076                         | 2.088    | 1.526          | 345     | 1.549    | 2.450   | 42.739        | 28.486 | 14.253    | 15.990   | 75.582  | 39.167   | 8.912            | 7.240   | 20.263            |  |  |
| April 2015     | 164.571                                   | 85.483 | 66.215 | 7.084  | 4.126                         | 2.144    | 1.550          | 351     | 1.553    | 2.460   | 61.675        | 46.633 | 15.042    | 17.413   | 75.853  | 39.414   | 8.881            | 7.322   | 20.236            |  |  |
| Mai 2015       | 189.257                                   | 93.185 | 73.563 | 7.318  | 4.141                         | 2.196    | 1.574          | 346     | 1.563    | 2.484   | 78.343        | 62.994 | 15.349    | 17.729   | 76.018  | 39.533   | 8.912            | 7.357   | 20.216            |  |  |
| Juni 2015      | 193.375                                   | 95.372 | 74.867 | 7.363  | 4.454                         | 2.527    | 1.634          | 356     | 1.598    | 2.573   | 80.700        | 64.325 | 16.375    | 17.303   | 76.607  | 39.895   | 8.973            | 7.417   | 20.322            |  |  |
| Juli 2015      | 188.234                                   | 98.866 | 77.024 | 7.491  | 4.858                         | 3.172    | 1.667          | 382     | 1.611    | 2.661   | 72.049        | 55.557 | 16.492    | 17.319   | 76.943  | 40.002   | 9.007            | 7.481   | 20.453            |  |  |
|                |   |        |        |        |                               |          |                |         |          |         |               |        |           |          |         |          |                  |         |                   |  |  |





Anhangtabelle 5.1: Gemeldete erwerbsfähige Personen nach ausgewählten EU-Staaten

Zeitreihe

Deutschland

| Zeit           | Gemeldete erwerbsfähige Personen          |         |        |        |                               |          |                |         |          |         |          |           |        |          |         |          |                  |         |                   |   |   |
|----------------|---|---------|--------|--------|-------------------------------|----------|----------------|---------|----------|---------|----------|-----------|--------|----------|---------|----------|------------------|---------|-------------------|---|---|
|                | Arbeits-<br>nehmer-<br>frei-<br>zügigkeit | EU-8    | davon  |        |                               |          |                |         |          |         |          |           | EU-2   | davon    |         |          | GIPS-<br>Staaten | davon   |                   |   |   |
|                |   |         | Polen  | Ungarn | Tsche-<br>chische<br>Republik | Slowakei | Slo-<br>wenien | Estland | Lettland | Litauen | Rumänien | Bulgarien |        | Kroatien | Italien | Portugal |                  | Spanien | Griechen-<br>land |   |   |
|                |   |         |        |        |                               |          |                |         |          |         |          |           |        |          |         |          |                  |         |                   | 1 | 2 |
| Januar 2011    | 118.527                                   | 76.942  | 56.225 | 4.701  | 4.706                         | 2.647    | 2.039          | 574     | 2.191    | 3.859   | 19.471   | 11.738    | 7.733  | 22.114   | 126.511 | 71.891   | 11.957           | 8.734   | 33.929            |   |   |
| Februar 2011   | 119.187                                   | 77.230  | 56.520 | 4.688  | 4.706                         | 2.630    | 2.029          | 586     | 2.200    | 3.871   | 19.944   | 11.951    | 7.993  | 22.013   | 125.657 | 71.216   | 11.845           | 8.879   | 33.717            |   |   |
| März 2011      | 118.601                                   | 77.058  | 56.313 | 4.637  | 4.776                         | 2.638    | 2.001          | 595     | 2.206    | 3.892   | 20.019   | 11.912    | 8.107  | 21.524   | 123.802 | 69.861   | 11.472           | 8.791   | 33.678            |   |   |
| April 2011     | 118.262                                   | 76.964  | 56.117 | 4.770  | 4.719                         | 2.607    | 1.956          | 605     | 2.255    | 3.935   | 20.301   | 11.939    | 8.362  | 20.997   | 122.228 | 68.754   | 11.147           | 8.816   | 33.511            |   |   |
| Mai 2011       | 118.412                                   | 77.606  | 56.614 | 4.734  | 4.838                         | 2.530    | 1.937          | 621     | 2.298    | 4.034   | 20.268   | 11.812    | 8.456  | 20.538   | 120.904 | 67.934   | 10.914           | 8.799   | 33.257            |   |   |
| Juni 2011      | 118.579                                   | 77.951  | 56.787 | 4.766  | 4.868                         | 2.538    | 1.921          | 620     | 2.325    | 4.126   | 20.383   | 11.786    | 8.597  | 20.245   | 119.982 | 67.263   | 10.781           | 8.856   | 33.082            |   |   |
| Juli 2011      | 119.183                                   | 78.583  | 57.276 | 4.727  | 4.893                         | 2.575    | 1.912          | 640     | 2.368    | 4.192   | 20.565   | 11.842    | 8.723  | 20.035   | 119.677 | 66.919   | 10.739           | 8.886   | 33.133            |   |   |
| August 2011    | 119.361                                   | 78.704  | 57.220 | 4.782  | 4.899                         | 2.617    | 1.881          | 653     | 2.399    | 4.253   | 20.943   | 11.972    | 8.971  | 19.714   | 118.822 | 66.201   | 10.635           | 8.921   | 33.065            |   |   |
| September 2011 | 120.097                                   | 79.163  | 57.647 | 4.788  | 4.882                         | 2.651    | 1.862          | 647     | 2.433    | 4.253   | 21.408   | 12.210    | 9.198  | 19.526   | 118.467 | 65.852   | 10.649           | 8.969   | 32.997            |   |   |
| Oktober 2011   | 121.569                                   | 80.184  | 58.177 | 4.916  | 5.087                         | 2.732    | 1.850          | 637     | 2.465    | 4.320   | 21.842   | 12.371    | 9.471  | 19.543   | 119.634 | 66.523   | 10.790           | 9.126   | 33.195            |   |   |
| November 2011  | 122.997                                   | 81.131  | 58.748 | 5.049  | 5.148                         | 2.859    | 1.838          | 638     | 2.511    | 4.342   | 22.438   | 12.588    | 9.850  | 19.428   | 120.846 | 66.787   | 10.926           | 9.527   | 33.606            |   |   |
| Dezember 2011  | 124.962                                   | 82.424  | 59.646 | 5.184  | 5.226                         | 2.928    | 1.859          | 626     | 2.520    | 4.433   | 23.022   | 12.854    | 10.168 | 19.516   | 122.501 | 67.258   | 11.398           | 9.742   | 34.103            |   |   |
| Januar 2012    | 118.188                                   | 77.862  | 56.345 | 4.989  | 4.959                         | 2.795    | 1.699          | 571     | 2.388    | 4.116   | 22.228   | 12.267    | 9.961  | 18.098   | 112.720 | 61.738   | 10.886           | 8.986   | 31.110            |   |   |
| Februar 2012   | 123.190                                   | 81.426  | 58.981 | 5.235  | 5.145                         | 2.917    | 1.715          | 588     | 2.547    | 4.298   | 23.364   | 12.884    | 10.480 | 18.400   | 117.116 | 63.758   | 11.310           | 9.306   | 32.742            |   |   |
| März 2012      | 123.963                                   | 81.757  | 59.192 | 5.366  | 5.127                         | 2.891    | 1.722          | 597     | 2.585    | 4.277   | 23.983   | 13.028    | 10.955 | 18.223   | 115.692 | 62.401   | 11.090           | 9.439   | 32.762            |   |   |
| April 2012     | 124.740                                   | 82.025  | 59.327 | 5.292  | 5.150                         | 2.871    | 1.710          | 614     | 2.642    | 4.419   | 24.533   | 13.176    | 11.357 | 18.182   | 116.247 | 62.546   | 10.866           | 9.613   | 33.221            |   |   |
| Mai 2012       | 125.322                                   | 82.300  | 59.495 | 5.283  | 5.274                         | 2.824    | 1.711          | 609     | 2.656    | 4.448   | 24.988   | 13.376    | 11.612 | 17.944   | 115.840 | 62.270   | 10.667           | 9.772   | 33.131            |   |   |
| Juni 2012      | 127.059                                   | 83.390  | 60.211 | 5.373  | 5.314                         | 2.904    | 1.753          | 629     | 2.656    | 4.505   | 25.470   | 13.660    | 11.810 | 18.199   | 117.855 | 63.066   | 10.841           | 9.980   | 33.968            |   |   |
| Juli 2012      | 129.609                                   | 84.933  | 61.369 | 5.403  | 5.408                         | 2.978    | 1.724          | 624     | 2.721    | 4.706   | 26.107   | 13.983    | 12.124 | 18.569   | 119.488 | 63.624   | 10.927           | 10.241  | 34.696            |   |   |
| August 2012    | 130.856                                   | 86.034  | 62.051 | 5.572  | 5.437                         | 3.054    | 1.750          | 639     | 2.803    | 4.728   | 26.504   | 14.151    | 12.353 | 18.318   | 120.352 | 64.285   | 10.970           | 10.354  | 34.743            |   |   |
| September 2012 | 132.194                                   | 86.919  | 62.600 | 5.757  | 5.486                         | 3.087    | 1.758          | 653     | 2.825    | 4.753   | 27.144   | 14.487    | 12.657 | 18.131   | 120.674 | 64.320   | 11.001           | 10.647  | 34.706            |   |   |
| Oktober 2012   | 136.215                                   | 89.098  | 63.870 | 6.140  | 5.572                         | 3.239    | 1.814          | 667     | 2.923    | 4.873   | 28.514   | 15.159    | 13.355 | 18.603   | 124.567 | 66.368   | 11.343           | 11.244  | 35.612            |   |   |
| November 2012  | 139.650                                   | 91.296  | 65.292 | 6.408  | 5.744                         | 3.373    | 1.851          | 666     | 3.051    | 4.911   | 29.677   | 15.745    | 13.932 | 18.677   | 127.772 | 67.735   | 11.709           | 11.860  | 36.468            |   |   |
| Dezember 2012  | 144.728                                   | 94.528  | 67.497 | 6.822  | 5.905                         | 3.480    | 1.898          | 682     | 3.137    | 5.107   | 31.026   | 16.440    | 14.586 | 19.174   | 131.089 | 68.727   | 12.422           | 12.484  | 37.456            |   |   |
| Januar 2013    | 147.115                                   | 95.904  | 68.543 | 6.989  | 5.946                         | 3.491    | 1.913          | 688     | 3.208    | 5.126   | 31.971   | 16.879    | 15.092 | 19.240   | 133.014 | 69.763   | 12.486           | 12.590  | 38.175            |   |   |
| Februar 2013   | 151.379                                   | 98.539  | 70.309 | 7.365  | 6.052                         | 3.558    | 1.946          | 697     | 3.319    | 5.293   | 33.540   | 17.674    | 15.866 | 19.300   | 135.595 | 70.646   | 12.751           | 13.028  | 39.170            |   |   |
| März 2013      | 152.957                                   | 99.369  | 70.741 | 7.564  | 6.061                         | 3.597    | 1.941          | 693     | 3.376    | 5.396   | 34.522   | 18.033    | 16.489 | 19.066   | 135.273 | 69.710   | 12.795           | 13.326  | 39.442            |   |   |
| April 2013     | 153.575                                   | 99.542  | 71.021 | 7.474  | 6.047                         | 3.534    | 1.908          | 712     | 3.426    | 5.420   | 35.096   | 18.231    | 16.865 | 18.937   | 135.498 | 69.847   | 12.556           | 13.492  | 39.603            |   |   |
| Mai 2013       | 154.323                                   | 100.072 | 71.525 | 7.541  | 5.882                         | 3.540    | 1.903          | 736     | 3.464    | 5.481   | 35.509   | 18.343    | 17.166 | 18.742   | 135.674 | 70.115   | 12.358           | 13.518  | 39.683            |   |   |
| Juni 2013      | 155.511                                   | 100.756 | 72.142 | 7.519  | 5.886                         | 3.551    | 1.898          | 755     | 3.487    | 5.518   | 36.090   | 18.560    | 17.530 | 18.665   | 136.030 | 70.197   | 12.323           | 13.733  | 39.777            |   |   |
| Juli 2013      | 156.653                                   | 101.483 | 72.504 | 7.611  | 6.024                         | 3.626    | 1.914          | 748     | 3.547    | 5.509   | 36.568   | 18.790    | 17.778 | 18.602   | 136.281 | 70.064   | 12.347           | 13.778  | 40.092            |   |   |
| August 2013    | 158.765                                   | 102.810 | 73.452 | 7.849  | 5.989                         | 3.687    | 1.906          | 751     | 3.581    | 5.595   | 37.444   | 19.094    | 18.350 | 18.512   | 135.782 | 69.667   | 12.346           | 13.832  | 39.937            |   |   |
| September 2013 | 161.536                                   | 104.567 | 74.665 | 8.101  | 5.971                         | 3.759    | 1.926          | 739     | 3.680    | 5.726   | 38.623   | 19.647    | 18.976 | 18.346   | 136.982 | 70.354   | 12.481           | 13.908  | 40.239            |   |   |
| Oktober 2013   | 165.589                                   | 107.030 | 76.306 | 8.495  | 6.111                         | 3.942    | 1.937          | 743     | 3.690    | 5.806   | 40.051   | 20.425    | 19.626 | 18.508   | 138.878 | 71.126   | 12.744           | 14.175  | 40.833            |   |   |
| November 2013  | 170.354                                   | 109.821 | 78.058 | 8.980  | 6.222                         | 4.100    | 2.015          | 774     | 3.737    | 5.935   | 41.946   | 21.248    | 20.698 | 18.587   | 141.162 | 72.233   | 13.003           | 14.478  | 41.448            |   |   |
| Dezember 2013  | 176.208                                   | 113.472 | 80.710 | 9.480  | 6.381                         | 4.224    | 2.082          | 772     | 3.805    | 6.018   | 43.867   | 22.217    | 21.650 | 18.869   | 143.667 | 73.601   | 13.520           | 14.444  | 42.102            |   |   |
| Januar 2014    | 181.771                                   | 115.736 | 82.314 | 9.824  | 6.377                         | 4.310    | 2.136          | 803     | 3.877    | 6.095   | 47.069   | 24.122    | 22.947 | 18.966   | 145.181 | 74.323   | 13.706           | 14.435  | 42.717            |   |   |
| Februar 2014   | 189.381                                   | 118.855 | 84.260 | 10.406 | 6.534                         | 4.445    | 2.173          | 802     | 3.947    | 6.288   | 51.357   | 26.419    | 24.938 | 19.169   | 147.688 | 75.363   | 13.816           | 14.873  | 43.636            |   |   |
| März 2014      | 192.380                                   | 119.412 | 84.676 | 10.516 | 6.473                         | 4.442    | 2.149          | 798     | 4.030    | 6.328   | 53.887   | 27.422    | 26.465 | 19.081   | 147.491 | 74.758   | 13.589           | 15.045  | 44.099            |   |   |
| April 2014     | 193.005                                   | 118.895 | 84.349 | 10.461 | 6.398                         | 4.363    | 2.117          | 812     | 4.038    | 6.357   | 55.355   | 27.857    | 27.498 | 18.845   | 146.547 | 73.838   | 13.229           | 15.134  | 44.346            |   |   |
| Mai 2014       | 193.291                                   | 118.230 | 83.980 | 10.247 | 6.369                         | 4.308    | 2.101          | 806     | 4.077    | 6.342   | 56.493   | 28.122    | 28.371 | 18.568   | 145.943 | 73.435   | 13.025           | 15.204  | 44.279            |   |   |
| Juni 2014      | 195.153                                   | 118.534 | 84.370 | 10.165 | 6.335                         | 4.223    | 2.120          | 818     | 4.104    | 6.399   | 58.127   | 28.707    | 29.420 | 18.492   | 145.973 | 73.245   | 12.892           | 15.297  | 44.539            |   |   |
| Juli 2014      | 197.007                                   | 118.629 | 84.421 | 10.215 | 6.292                         | 4.225    | 2.118          | 815     | 4.141    | 6.402   | 59.861   | 29.420    | 30.441 | 18.517   | 145.157 | 72.967   | 12.860           | 15.353  | 43.977            |   |   |
| August 2014    | 198.864                                   | 119.052 | 84.711 | 10.147 | 6.342                         | 4.306    | 2.122          | 833     | 4.193    | 6.398   | 61.417   | 29.998    | 31.419 | 18.395   | 145.708 | 73.212   | 12.886           | 15.417  | 44.193            |   |   |
| September 2014 | 203.471                                   | 120.918 | 86.120 | 10.351 | 6.342                         | 4.431    | 2.128          | 853     | 4.242    | 6.451   | 64.054   | 31.324    | 32.730 | 18.499   | 146.526 | 73.609   | 12.956           | 15.574  | 44.387            |   |   |
| Oktober 2014   | 210.859                                   | 124.461 | 88.312 | 10.905 | 6.532                         | 4.720    | 2.195          | 856     | 4.350    | 6.591   | 67.683   | 33.098    | 34.585 | 18.715   | 149.247 | 75.210   | 13.277           | 15.818  | 44.942            |   |   |
| November 2014  | 217.439                                   | 127.318 | 90.057 | 11.418 | 6.716                         | 4.915    | 2.209          | 878     | 4.429    | 6.696   | 71.183   | 34.782    | 36.401 | 18.938   | 150.905 | 76.358   | 13.384           | 15.990  | 45.173            |   |   |
| Dezember 2014  | 225.519                                   | 131.188 | 92.619 | 12.172 | 6.866                         | 5.036    | 2.293          | 894     | 4.516    | 6.792   | 74.943   | 36.604    | 38.339 | 19.388   | 153.490 | 77.466   | 14.012           | 16.269  | 45.743            |   |   |
| Januar 2015    | 230.217                                   | 133.176 | 94.099 | 12.502 | 6.938                         | 5.055    | 2.340          | 879     | 4.514    | 6.849   | 77.396   | 37.671    | 39.725 | 19.645   | 154.686 | 77.951   | 14.188           | 16.281  | 46.266            |   |   |
| Februar 2015   | 235.989                                   | 135.449 | 95.510 | 12.989 | 7.018                         | 5.155    | 2.359          | 902     | 4.545    | 6.971   | 80.671   | 39.344    | 41.327 | 19.869   | 156.377 | 78.786   | 14.276           | 16.555  | 46.760            |   |   |
| März 2015      | 238.366                                   | 135.268 | 95.340 | 13.024 | 6.999                         | 5.117    | 2.322          | 895     | 4.592    | 6.979   | 83.237   | 40.521    | 42.716 | 19.861   | 155.490 | 78.235   | 13.906           | 16.623  | 46.726            |   |   |
| April 2015     | 237.303                                   | 132.986 | 93.941 | 12.452 | 6.899                         | 5.006    | 2.273          | 885     | 4.571    | 6.959   | 84.824   | 41.006    | 43.818 | 19.493   | 153.881 | 77.205   | 13.470           | 16.608  | 46.598            |   |   |
| Mai 2015       | 237.393                                   | 132.089 | 93.385 | 12.271 | 6.817                         | 4.913    | 2.234          | 887     | 4.587    | 6.995   | 86.028   | 41.319    | 44.709 | 19.276   | 152.756 | 76.427   | 13.303           | 16.535  | 46.491            |   |   |
| Juni 2015      | 239.220                                   | 131.711 | 93.145 | 12.230 | 6.787                         | 4.903    | 2.223          | 871     | 4.587    | 6.995   | 88.318   | 4         |        |          |         |          |                  |         |                   |   |   |

Anhangtabelle 5.2: Gemeldete erwerbsfähige Personen nach ausgewählten Staaten (Asylzugangsländer)

Zeitreihe  
Deutschland

| Zeit           | Gemeldete erwerbsfähige Personen |          |                                    |        |                 |         |                            |         |                  |         |        |        |         |          |         |         |
|----------------|----------------------------------|----------|------------------------------------|--------|-----------------|---------|----------------------------|---------|------------------|---------|--------|--------|---------|----------|---------|---------|
|                | Asyl-<br>zugangsländer           | davon    |                                    |        |                 |         |                            |         |                  |         |        |        |         |          |         |         |
|                |                                  | Albanien | Bosnien<br>und<br>Herze-<br>gowina | Kosovo | Maze-<br>donien | Serbien | Rus-<br>sische<br>Föderat. | Ukraine | Afgha-<br>nistan | Eritrea | Irak   | Iran   | Nigeria | Pakistan | Somalia | Syrien  |
| 1              | 2                                | 3        | 4                                  | 5      | 6               | 7       | 8                          | 9       | 10               | 11      | 12     | 13     | 14      | 15       | 16      |         |
| Januar 2011    | 294.332                          | 10.955   | 22.256                             | 10.887 | 14.099          | 45.631  | 52.332                     | 36.346  | 19.580           | 2.927   | 34.547 | 17.845 | 5.497   | 10.450   | 1.766   | 9.214   |
| Februar 2011   | 293.989                          | 10.887   | 22.110                             | 11.206 | 14.086          | 45.680  | 51.896                     | 36.085  | 19.620           | 2.952   | 34.580 | 17.841 | 5.554   | 10.428   | 1.810   | 9.254   |
| März 2011      | 292.213                          | 10.680   | 21.666                             | 11.184 | 13.956          | 45.179  | 51.858                     | 35.982  | 19.433           | 2.872   | 34.610 | 17.829 | 5.559   | 10.309   | 1.857   | 9.239   |
| April 2011     | 290.690                          | 10.468   | 21.295                             | 11.121 | 13.832          | 44.688  | 51.518                     | 35.807  | 19.595           | 2.939   | 34.536 | 17.872 | 5.556   | 10.328   | 1.907   | 9.228   |
| Mai 2011       | 288.874                          | 10.266   | 20.928                             | 11.043 | 13.645          | 44.160  | 50.997                     | 35.506  | 19.751           | 2.965   | 34.551 | 17.901 | 5.534   | 10.431   | 1.944   | 9.252   |
| Juni 2011      | 287.373                          | 10.088   | 20.654                             | 11.059 | 13.556          | 43.839  | 50.460                     | 35.303  | 19.871           | 2.982   | 34.414 | 17.915 | 5.545   | 10.436   | 1.982   | 9.269   |
| Juli 2011      | 286.433                          | 9.923    | 20.444                             | 11.133 | 13.466          | 43.740  | 50.100                     | 35.110  | 19.912           | 3.001   | 34.419 | 17.895 | 5.559   | 10.407   | 2.016   | 9.308   |
| August 2011    | 284.479                          | 9.756    | 20.177                             | 11.089 | 13.303          | 43.449  | 49.513                     | 34.751  | 20.019           | 3.005   | 34.282 | 17.870 | 5.518   | 10.423   | 2.041   | 9.283   |
| September 2011 | 284.229                          | 9.599    | 20.065                             | 11.393 | 13.275          | 43.849  | 49.199                     | 34.459  | 20.049           | 2.981   | 34.181 | 17.851 | 5.525   | 10.386   | 2.085   | 9.332   |
| Oktober 2011   | 283.789                          | 9.540    | 19.963                             | 11.868 | 13.283          | 44.324  | 48.990                     | 34.095  | 20.003           | 2.942   | 33.951 | 17.713 | 5.512   | 10.311   | 2.097   | 9.297   |
| November 2011  | 283.567                          | 9.519    | 19.887                             | 12.380 | 13.260          | 44.905  | 48.377                     | 33.612  | 19.985           | 2.963   | 33.813 | 17.706 | 5.497   | 10.249   | 2.111   | 9.303   |
| Dezember 2011  | 286.184                          | 9.721    | 20.143                             | 13.298 | 13.403          | 46.218  | 48.087                     | 33.369  | 19.983           | 2.989   | 33.864 | 17.704 | 5.530   | 10.245   | 2.207   | 9.423   |
| Januar 2012    | 266.625                          | 8.915    | 19.401                             | 13.175 | 12.621          | 43.067  | 45.119                     | 31.232  | 18.480           | 2.845   | 30.686 | 16.599 | 5.163   | 9.012    | 2.077   | 8.593   |
| Februar 2012   | 275.190                          | 9.181    | 19.470                             | 14.216 | 12.922          | 45.364  | 45.910                     | 31.618  | 18.962           | 2.877   | 31.831 | 17.116 | 5.407   | 9.162    | 2.123   | 9.031   |
| März 2012      | 275.465                          | 8.968    | 19.290                             | 14.282 | 12.881          | 45.786  | 45.821                     | 31.496  | 19.087           | 2.882   | 31.771 | 17.146 | 5.523   | 9.218    | 2.175   | 9.139   |
| April 2012     | 278.168                          | 8.873    | 19.116                             | 14.211 | 12.925          | 46.116  | 45.848                     | 31.498  | 19.706           | 2.927   | 32.268 | 17.409 | 5.609   | 9.962    | 2.268   | 9.432   |
| Mai 2012       | 277.895                          | 8.801    | 18.898                             | 14.328 | 12.884          | 45.817  | 45.566                     | 31.258  | 19.779           | 2.958   | 32.275 | 17.446 | 5.621   | 10.058   | 2.318   | 9.894   |
| Juni 2012      | 278.762                          | 8.733    | 19.067                             | 14.473 | 12.856          | 45.755  | 45.526                     | 31.384  | 19.383           | 3.017   | 32.862 | 17.547 | 5.605   | 9.726    | 2.352   | 10.476  |
| Juli 2012      | 285.067                          | 8.801    | 19.382                             | 14.884 | 12.914          | 46.559  | 45.755                     | 31.641  | 20.459           | 3.077   | 33.826 | 17.810 | 5.727   | 10.389   | 2.404   | 11.439  |
| August 2012    | 286.403                          | 8.743    | 19.255                             | 15.136 | 12.895          | 46.580  | 45.815                     | 31.533  | 20.672           | 3.085   | 33.842 | 17.888 | 5.734   | 10.515   | 2.417   | 12.293  |
| September 2012 | 286.360                          | 8.651    | 19.129                             | 15.343 | 12.860          | 46.475  | 45.503                     | 31.204  | 20.750           | 3.074   | 33.788 | 17.966 | 5.731   | 10.488   | 2.417   | 12.981  |
| Oktober 2012   | 288.338                          | 8.755    | 19.364                             | 15.826 | 13.015          | 46.765  | 45.589                     | 30.987  | 20.842           | 3.146   | 33.963 | 17.909 | 5.779   | 10.482   | 2.454   | 13.462  |
| November 2012  | 290.407                          | 8.814    | 19.559                             | 16.381 | 13.109          | 47.171  | 45.472                     | 30.936  | 20.926           | 3.151   | 34.003 | 18.045 | 5.849   | 10.497   | 2.465   | 14.029  |
| Dezember 2012  | 296.608                          | 9.187    | 19.976                             | 17.733 | 13.347          | 48.602  | 45.919                     | 30.935  | 21.011           | 3.180   | 34.693 | 18.267 | 5.965   | 10.632   | 2.503   | 14.658  |
| Januar 2013    | 298.331                          | 9.239    | 20.164                             | 18.297 | 13.463          | 48.905  | 45.761                     | 30.938  | 21.115           | 3.153   | 34.884 | 18.263 | 6.051   | 10.528   | 2.519   | 15.051  |
| Februar 2013   | 301.635                          | 9.304    | 20.346                             | 18.927 | 13.707          | 49.331  | 45.888                     | 30.876  | 21.358           | 3.196   | 35.056 | 18.500 | 6.155   | 10.680   | 2.531   | 15.780  |
| März 2013      | 300.956                          | 9.250    | 20.206                             | 18.890 | 13.678          | 48.975  | 45.628                     | 30.893  | 21.088           | 3.081   | 35.105 | 18.554 | 6.239   | 10.476   | 2.558   | 16.335  |
| April 2013     | 301.779                          | 9.151    | 19.998                             | 18.806 | 13.587          | 48.840  | 45.735                     | 30.855  | 21.610           | 3.145   | 35.069 | 18.693 | 6.242   | 10.627   | 2.581   | 16.840  |
| Mai 2013       | 302.387                          | 9.122    | 19.882                             | 18.628 | 13.528          | 48.594  | 45.588                     | 30.778  | 21.816           | 3.200   | 35.230 | 18.907 | 6.273   | 10.814   | 2.659   | 17.368  |
| Juni 2013      | 303.131                          | 9.046    | 19.784                             | 18.548 | 13.525          | 48.389  | 45.429                     | 30.618  | 22.018           | 3.226   | 35.416 | 19.050 | 6.277   | 10.906   | 2.700   | 18.199  |
| Juli 2013      | 303.222                          | 8.934    | 19.709                             | 18.504 | 13.465          | 47.976  | 45.204                     | 30.607  | 22.321           | 3.229   | 35.355 | 19.223 | 6.271   | 10.979   | 2.738   | 18.707  |
| August 2013    | 303.144                          | 8.789    | 19.527                             | 18.541 | 13.350          | 47.595  | 44.895                     | 30.351  | 22.547           | 3.249   | 35.408 | 19.341 | 6.274   | 11.143   | 2.789   | 19.345  |
| September 2013 | 303.236                          | 8.707    | 19.559                             | 18.655 | 13.265          | 47.399  | 44.625                     | 30.098  | 22.755           | 3.256   | 35.278 | 19.473 | 6.291   | 11.274   | 2.812   | 19.789  |
| Oktober 2013   | 302.433                          | 8.745    | 19.524                             | 18.975 | 13.347          | 47.409  | 44.273                     | 29.814  | 22.537           | 3.208   | 34.947 | 19.309 | 6.266   | 11.200   | 2.748   | 20.131  |
| November 2013  | 304.194                          | 8.774    | 19.593                             | 19.266 | 13.366          | 47.576  | 44.106                     | 29.605  | 22.801           | 3.289   | 34.969 | 19.648 | 6.293   | 11.385   | 2.797   | 20.726  |
| Dezember 2013  | 308.471                          | 8.909    | 19.931                             | 20.349 | 13.613          | 48.370  | 44.129                     | 29.445  | 23.099           | 3.322   | 35.193 | 19.726 | 6.368   | 11.499   | 2.801   | 21.717  |
| Januar 2014    | 312.018                          | 8.976    | 20.152                             | 21.014 | 13.798          | 48.890  | 44.104                     | 29.404  | 23.395           | 3.327   | 35.452 | 19.886 | 6.466   | 11.641   | 2.795   | 22.718  |
| Februar 2014   | 315.460                          | 9.052    | 20.263                             | 21.548 | 13.940          | 49.314  | 44.157                     | 29.452  | 23.682           | 3.369   | 35.617 | 20.027 | 6.642   | 11.729   | 2.878   | 23.790  |
| März 2014      | 316.675                          | 8.993    | 20.097                             | 21.384 | 13.936          | 48.901  | 44.006                     | 29.350  | 23.933           | 3.415   | 35.695 | 20.168 | 6.727   | 11.885   | 2.914   | 25.271  |
| April 2014     | 317.145                          | 8.868    | 19.851                             | 21.045 | 13.901          | 48.548  | 43.809                     | 29.320  | 24.142           | 3.465   | 35.675 | 20.279 | 6.799   | 11.943   | 2.939   | 26.561  |
| Mai 2014       | 317.566                          | 8.779    | 19.695                             | 20.819 | 13.784          | 48.048  | 43.518                     | 29.192  | 24.353           | 3.506   | 35.661 | 20.500 | 6.749   | 12.127   | 2.955   | 27.880  |
| Juni 2014      | 319.322                          | 8.749    | 19.549                             | 20.757 | 13.713          | 47.844  | 43.455                     | 29.089  | 24.667           | 3.566   | 35.733 | 20.621 | 6.804   | 12.263   | 3.003   | 29.509  |
| Juli 2014      | 320.573                          | 8.667    | 19.401                             | 20.756 | 13.632          | 47.660  | 43.203                     | 28.844  | 24.990           | 3.607   | 35.560 | 20.693 | 6.772   | 12.405   | 3.048   | 31.335  |
| August 2014    | 320.766                          | 8.552    | 19.173                             | 20.637 | 13.542          | 47.266  | 42.785                     | 28.612  | 25.068           | 3.607   | 35.573 | 20.738 | 6.770   | 12.418   | 3.069   | 32.956  |
| September 2014 | 322.360                          | 8.571    | 19.141                             | 20.934 | 13.578          | 47.279  | 42.716                     | 28.428  | 24.688           | 3.696   | 35.699 | 20.848 | 6.780   | 12.073   | 3.082   | 34.847  |
| Oktober 2014   | 326.985                          | 8.615    | 19.188                             | 21.414 | 13.665          | 47.600  | 42.753                     | 28.267  | 25.430           | 3.781   | 35.819 | 20.856 | 6.816   | 12.685   | 3.120   | 36.976  |
| November 2014  | 329.618                          | 8.650    | 19.194                             | 21.738 | 13.705          | 47.752  | 42.635                     | 28.069  | 25.640           | 3.863   | 35.939 | 20.889 | 6.874   | 12.855   | 3.132   | 38.683  |
| Dezember 2014  | 335.628                          | 8.825    | 19.428                             | 22.814 | 13.978          | 48.371  | 42.661                     | 28.078  | 25.939           | 3.944   | 36.253 | 21.043 | 6.970   | 12.935   | 3.182   | 41.207  |
| Januar 2015    | 341.266                          | 8.923    | 19.607                             | 23.512 | 14.137          | 48.681  | 42.790                     | 28.040  | 26.273           | 4.015   | 36.750 | 21.096 | 7.027   | 13.039   | 3.227   | 44.149  |
| Februar 2015   | 349.702                          | 9.039    | 19.783                             | 24.217 | 14.308          | 49.657  | 42.928                     | 28.058  | 26.596           | 4.122   | 37.377 | 21.285 | 7.218   | 13.216   | 3.312   | 48.586  |
| März 2015      | 360.799                          | 9.102    | 19.986                             | 25.084 | 14.531          | 51.172  | 43.126                     | 28.075  | 27.577           | 4.313   | 38.409 | 21.520 | 7.480   | 13.366   | 3.425   | 53.633  |
| April 2015     | 366.495                          | 9.000    | 19.723                             | 24.868 | 14.423          | 51.227  | 42.977                     | 27.978  | 28.059           | 4.559   | 39.170 | 21.581 | 7.581   | 13.468   | 3.483   | 58.398  |
| Mai 2015       | 370.387                          | 8.947    | 19.505                             | 24.642 | 14.343          | 51.173  | 43.011                     | 27.894  | 28.020           | 4.739   | 39.712 | 21.608 | 7.630   | 13.364   | 3.491   | 62.308  |
| Juni 2015      | 376.174                          | 8.954    | 19.482                             | 24.682 | 14.259          | 51.121  | 42.910                     | 27.789  | 28.574           | 4.990   | 40.302 | 21.756 | 7.677   | 13.709   | 3.642   | 66.327  |
| Juli 2015      | 381.048                          | 9.019    | 19.427                             | 24.760 | 14.249          | 51.113  | 42.603                     | 27.805  | 28.752           | 5.323   | 40.808 | 21.798 | 7.694   | 13.764   | 3.681   | 70.252  |
| August 2015    | 384.222                          | 8.980    | 19.128                             | 24.528 | 14.057          | 50.607  | 42.056                     | 27.621  | 28.780           | 5.735   | 41.105 | 21.812 | 7.713   | 13.553   | 3.726   | 74.821  |
| September 2015 | 393.336                          | 9.159    | 19.122                             | 24.571 | 14.224          | 50.674  | 41.915                     | 27.462  | 29.052           | 6.545   | 41.914 | 22.037 | 7.887   | 13.916   | 3.877   | 80.981  |
| Oktober 2015   | 402.739                          | 9.347    | 19.169                             | 24.975 | 14.249          | 50.629  | 41.941                     | 27.326  | 29.296           | 7.461   | 42.551 | 22.092 | 8.077   | 14.164   | 4.039   | 87.423  |
| November 2015  | 417.242                          | 9.625    | 19.149                             | 25.525 | 14.373          | 50.886  | 41.989                     | 27.340  | 29.906           | 8.763   | 43.271 | 22.184 | 8.367   | 14.420   | 4.363   | 97.081  |
| Dezember 2015  | 436.035                          | 9.884    | 19.320                             | 26.544 | 14.597          | 51.186  | 42.034                     | 27.241  | 30.519           | 10.528  | 44.236 | 22.291 | 8.504   | 14.620   | 4.510   | 110.021 |
| Januar 2016    | 460.685                          | 10.025   | 19.365                             | 27.118 | 14.689          | 51.238  | 41.860                     | 27.122  | 31.363           | 12.788  | 45.910 | 22.681 | 8.844   | 15.015   | 4.807   | 127.860 |
| Februar 2016   | 491.875                          | 10.014   | 19.210                             | 27.210 | 14.668          | 51.105  | 41.133                     | 26.854  | 32.462           | 15.412  | 48.256 | 23.374 | 9.283   | 15.536   | 5.138   | 152.220 |
| März 2016      | 526.211                          | 9.908    | 18.968                             | 26.885 | 14.578          | 50.678  | 40.380                     | 26.537  | 34.142           | 18.062  | 51.611 | 24.326 |         |          |         |         |

Anhangtabelle 6.1: Arbeitsuchende nach ausgewählten EU-Staaten

Zeitreihe

Deutschland

| Zeit           | Arbeitsuchende               |         |        |        |                       |          |           |         |          |         |          |           |        |          |         |          |              |         |              |   |   |
|----------------|------------------------------|---------|--------|--------|-----------------------|----------|-----------|---------|----------|---------|----------|-----------|--------|----------|---------|----------|--------------|---------|--------------|---|---|
|                | Arbeitsnehmer-frei-zügigkeit | EU-8    | davon  |        |                       |          |           |         |          |         |          |           | EU-2   | davon    |         |          | GIPS-Staaten | davon   |              |   |   |
|                |                              |         | Polen  | Ungarn | Tschechische Republik | Slowakei | Slowenien | Estland | Lettland | Litauen | Rumänien | Bulgarien |        | Kroatien | Italien | Portugal |              | Spanien | Griechenland |   |   |
|                |                              |         |        |        |                       |          |           |         |          |         |          |           |        |          |         |          |              |         |              | 1 | 2 |
| Januar 2011    | 91.271                       | 58.669  | 42.792 | 3.902  | 3.588                 | 2.012    | 1.562     | 419     | 1.557    | 2.837   | 15.237   | 9.189     | 6.048  | 17.365   | 100.226 | 57.123   | 9.521        | 7.108   | 26.474       |   |   |
| Februar 2011   | 92.107                       | 59.069  | 43.158 | 3.876  | 3.617                 | 1.994    | 1.560     | 429     | 1.568    | 2.867   | 15.650   | 9.357     | 6.293  | 17.388   | 99.782  | 56.679   | 9.467        | 7.242   | 26.394       |   |   |
| März 2011      | 91.362                       | 58.775  | 42.915 | 3.797  | 3.672                 | 1.975    | 1.542     | 434     | 1.564    | 2.876   | 15.676   | 9.334     | 6.342  | 16.911   | 97.820  | 55.311   | 9.096        | 7.174   | 26.239       |   |   |
| April 2011     | 90.859                       | 58.569  | 42.767 | 3.767  | 3.641                 | 1.946    | 1.509     | 442     | 1.602    | 2.895   | 15.880   | 9.359     | 6.521  | 16.410   | 96.547  | 54.412   | 8.825        | 7.216   | 26.094       |   |   |
| Mai 2011       | 90.671                       | 58.820  | 42.942 | 3.702  | 3.747                 | 1.862    | 1.488     | 457     | 1.645    | 2.977   | 15.839   | 9.228     | 6.611  | 16.012   | 95.176  | 53.525   | 8.615        | 7.180   | 25.856       |   |   |
| Juni 2011      | 90.541                       | 58.889  | 42.902 | 3.710  | 3.790                 | 1.827    | 1.476     | 457     | 1.665    | 3.062   | 15.886   | 9.190     | 6.696  | 15.766   | 94.370  | 52.925   | 8.481        | 7.223   | 25.741       |   |   |
| Juli 2011      | 91.105                       | 59.421  | 43.291 | 3.661  | 3.807                 | 1.849    | 1.482     | 476     | 1.716    | 3.139   | 16.020   | 9.203     | 6.817  | 15.664   | 94.241  | 52.781   | 8.476        | 7.237   | 25.747       |   |   |
| August 2011    | 91.392                       | 59.646  | 43.388 | 3.702  | 3.795                 | 1.881    | 1.449     | 495     | 1.741    | 3.195   | 16.321   | 9.328     | 6.993  | 15.425   | 93.719  | 52.301   | 8.387        | 7.226   | 25.805       |   |   |
| September 2011 | 91.889                       | 59.963  | 43.644 | 3.738  | 3.802                 | 1.893    | 1.448     | 488     | 1.766    | 3.184   | 16.683   | 9.507     | 7.176  | 15.243   | 93.152  | 51.830   | 8.415        | 7.228   | 25.679       |   |   |
| Oktober 2011   | 93.541                       | 61.113  | 44.248 | 3.887  | 4.007                 | 1.989    | 1.439     | 483     | 1.818    | 3.242   | 17.070   | 9.657     | 7.413  | 15.358   | 94.457  | 52.612   | 8.556        | 7.365   | 25.924       |   |   |
| November 2011  | 94.797                       | 61.985  | 44.786 | 3.979  | 4.066                 | 2.103    | 1.444     | 483     | 1.870    | 3.254   | 17.527   | 9.842     | 7.685  | 15.285   | 95.578  | 53.014   | 8.712        | 7.559   | 26.293       |   |   |
| Dezember 2011  | 96.650                       | 63.219  | 45.664 | 4.105  | 4.144                 | 2.151    | 1.466     | 470     | 1.874    | 3.345   | 17.984   | 10.063    | 7.921  | 15.447   | 97.323  | 53.588   | 9.185        | 7.689   | 26.861       |   |   |
| Januar 2012    | 92.446                       | 60.231  | 43.499 | 3.997  | 3.968                 | 2.058    | 1.357     | 422     | 1.811    | 3.119   | 17.600   | 9.746     | 7.854  | 14.615   | 90.619  | 49.718   | 8.839        | 7.335   | 24.727       |   |   |
| Februar 2012   | 95.631                       | 62.494  | 45.161 | 4.189  | 4.101                 | 2.108    | 1.339     | 435     | 1.928    | 3.233   | 18.397   | 10.155    | 8.242  | 14.740   | 92.714  | 50.534   | 9.018        | 7.605   | 25.557       |   |   |
| März 2012      | 95.796                       | 62.425  | 45.056 | 4.254  | 4.070                 | 2.094    | 1.348     | 434     | 1.963    | 3.206   | 18.814   | 10.259    | 8.555  | 14.557   | 91.159  | 49.199   | 8.764        | 7.689   | 25.507       |   |   |
| April 2012     | 96.381                       | 62.810  | 45.320 | 4.189  | 4.121                 | 2.042    | 1.336     | 456     | 2.000    | 3.346   | 19.120   | 10.262    | 8.858  | 14.451   | 91.346  | 49.009   | 8.533        | 7.768   | 26.036       |   |   |
| Mai 2012       | 96.667                       | 63.130  | 45.517 | 4.228  | 4.218                 | 2.017    | 1.326     | 456     | 2.012    | 3.356   | 19.336   | 10.354    | 8.982  | 14.201   | 91.076  | 48.822   | 8.368        | 7.824   | 26.062       |   |   |
| Juni 2012      | 98.030                       | 63.791  | 45.912 | 4.312  | 4.254                 | 2.046    | 1.364     | 474     | 2.010    | 3.419   | 19.728   | 10.584    | 9.144  | 14.511   | 92.824  | 49.551   | 8.501        | 7.970   | 26.802       |   |   |
| Juli 2012      | 99.446                       | 64.717  | 46.560 | 4.351  | 4.332                 | 2.085    | 1.317     | 476     | 2.071    | 3.525   | 20.120   | 10.739    | 9.381  | 14.609   | 93.685  | 49.829   | 8.507        | 8.137   | 27.212       |   |   |
| August 2012    | 100.671                      | 65.770  | 47.197 | 4.507  | 4.336                 | 2.165    | 1.361     | 481     | 2.151    | 3.572   | 20.457   | 10.883    | 9.574  | 14.444   | 94.228  | 50.330   | 8.526        | 8.167   | 27.205       |   |   |
| September 2012 | 101.523                      | 66.317  | 47.524 | 4.643  | 4.390                 | 2.171    | 1.357     | 489     | 2.166    | 3.577   | 20.927   | 11.119    | 9.808  | 14.279   | 94.044  | 50.260   | 8.539        | 8.182   | 27.063       |   |   |
| Oktober 2012   | 105.216                      | 68.360  | 48.667 | 5.017  | 4.447                 | 2.341    | 1.415     | 499     | 2.287    | 3.687   | 22.167   | 11.782    | 10.385 | 14.689   | 97.620  | 52.320   | 8.838        | 8.516   | 27.946       |   |   |
| November 2012  | 108.203                      | 70.501  | 50.130 | 5.284  | 4.600                 | 2.437    | 1.434     | 505     | 2.377    | 3.734   | 22.941   | 12.264    | 10.677 | 14.761   | 100.300 | 53.577   | 9.150        | 8.766   | 28.807       |   |   |
| Dezember 2012  | 113.112                      | 73.697  | 52.259 | 5.714  | 4.792                 | 2.546    | 1.494     | 517     | 2.448    | 3.927   | 24.072   | 12.856    | 11.216 | 15.343   | 103.753 | 55.079   | 9.853        | 9.048   | 29.773       |   |   |
| Januar 2013    | 115.491                      | 75.067  | 53.283 | 5.911  | 4.818                 | 2.571    | 1.493     | 540     | 2.497    | 3.954   | 24.970   | 13.286    | 11.684 | 15.454   | 105.566 | 55.890   | 9.929        | 9.271   | 30.476       |   |   |
| Februar 2013   | 119.205                      | 77.374  | 54.823 | 6.238  | 4.910                 | 2.648    | 1.527     | 546     | 2.608    | 4.074   | 26.263   | 13.926    | 12.337 | 15.568   | 108.239 | 56.893   | 10.198       | 9.706   | 31.442       |   |   |
| März 2013      | 120.079                      | 77.772  | 54.918 | 6.398  | 4.907                 | 2.665    | 1.523     | 553     | 2.633    | 4.175   | 26.979   | 14.167    | 12.812 | 15.328   | 107.415 | 55.844   | 10.001       | 9.934   | 31.636       |   |   |
| April 2013     | 120.595                      | 77.923  | 55.215 | 6.290  | 4.885                 | 2.608    | 1.494     | 566     | 2.673    | 4.192   | 27.464   | 14.345    | 13.119 | 15.208   | 107.743 | 55.943   | 9.744        | 10.164  | 31.892       |   |   |
| Mai 2013       | 120.833                      | 78.171  | 55.475 | 6.329  | 4.734                 | 2.590    | 1.491     | 581     | 2.721    | 4.250   | 27.648   | 14.369    | 13.279 | 15.014   | 107.604 | 55.921   | 9.551        | 10.250  | 31.882       |   |   |
| Juni 2013      | 121.701                      | 78.685  | 55.969 | 6.292  | 4.716                 | 2.634    | 1.472     | 589     | 2.729    | 4.284   | 28.121   | 14.520    | 13.601 | 14.895   | 107.898 | 55.883   | 9.532        | 10.476  | 32.007       |   |   |
| Juli 2013      | 122.527                      | 79.242  | 56.255 | 6.340  | 4.838                 | 2.714    | 1.507     | 594     | 2.765    | 4.229   | 28.443   | 14.670    | 13.773 | 14.842   | 108.153 | 55.700   | 9.626        | 10.560  | 32.267       |   |   |
| August 2013    | 124.455                      | 80.508  | 57.092 | 6.591  | 4.807                 | 2.774    | 1.500     | 603     | 2.821    | 4.320   | 29.172   | 14.872    | 14.300 | 14.775   | 108.299 | 55.706   | 9.649        | 10.700  | 32.244       |   |   |
| September 2013 | 127.676                      | 82.386  | 58.226 | 6.879  | 4.814                 | 2.965    | 1.530     | 600     | 2.908    | 4.464   | 30.520   | 15.458    | 15.062 | 14.770   | 111.140 | 56.621   | 10.086       | 11.830  | 32.603       |   |   |
| Oktober 2013   | 131.918                      | 84.976  | 59.950 | 7.320  | 4.952                 | 3.131    | 1.560     | 596     | 2.919    | 4.548   | 31.946   | 16.206    | 15.740 | 14.996   | 113.244 | 57.559   | 10.384       | 12.202  | 33.099       |   |   |
| November 2013  | 136.774                      | 87.900  | 61.769 | 7.756  | 5.085                 | 3.364    | 1.639     | 626     | 2.983    | 4.678   | 33.717   | 17.002    | 16.715 | 15.157   | 115.690 | 58.788   | 10.648       | 12.515  | 33.739       |   |   |
| Dezember 2013  | 141.799                      | 91.136  | 64.024 | 8.252  | 5.260                 | 3.495    | 1.694     | 630     | 3.038    | 4.743   | 35.207   | 17.835    | 17.372 | 15.456   | 118.147 | 60.130   | 11.197       | 12.445  | 34.375       |   |   |
| Januar 2014    | 146.747                      | 93.109  | 65.370 | 8.576  | 5.245                 | 3.568    | 1.758     | 659     | 3.105    | 4.828   | 38.055   | 19.543    | 18.512 | 15.583   | 119.423 | 60.735   | 11.360       | 12.415  | 34.913       |   |   |
| Februar 2014   | 153.537                      | 95.881  | 67.132 | 9.100  | 5.376                 | 3.676    | 1.800     | 657     | 3.136    | 5.004   | 41.904   | 21.594    | 20.310 | 15.752   | 121.829 | 61.753   | 11.448       | 12.825  | 35.803       |   |   |
| März 2014      | 155.696                      | 96.071  | 67.267 | 9.176  | 5.336                 | 3.674    | 1.760     | 643     | 3.206    | 5.009   | 44.007   | 22.413    | 21.594 | 15.618   | 121.297 | 61.014   | 11.198       | 12.980  | 36.105       |   |   |
| April 2014     | 155.632                      | 95.190  | 66.618 | 9.131  | 5.230                 | 3.591    | 1.734     | 655     | 3.196    | 5.035   | 45.017   | 22.656    | 22.361 | 15.425   | 120.120 | 60.046   | 10.823       | 13.053  | 36.198       |   |   |
| Mai 2014       | 155.500                      | 94.466  | 66.254 | 8.900  | 5.175                 | 3.534    | 1.714     | 655     | 3.217    | 5.017   | 45.870   | 22.812    | 23.058 | 15.164   | 119.578 | 59.763   | 10.593       | 13.089  | 36.133       |   |   |
| Juni 2014      | 156.698                      | 94.586  | 66.521 | 8.829  | 5.121                 | 3.437    | 1.734     | 663     | 3.236    | 5.045   | 47.000   | 23.161    | 23.839 | 15.112   | 119.417 | 59.577   | 10.464       | 13.107  | 36.269       |   |   |
| Juli 2014      | 157.972                      | 94.549  | 66.492 | 8.872  | 5.080                 | 3.445    | 1.710     | 656     | 3.263    | 5.031   | 48.249   | 23.697    | 24.552 | 15.174   | 118.951 | 59.525   | 10.426       | 13.127  | 35.873       |   |   |
| August 2014    | 159.518                      | 95.042  | 66.817 | 8.788  | 5.134                 | 3.523    | 1.714     | 685     | 3.332    | 5.049   | 49.434   | 24.105    | 25.329 | 15.042   | 119.095 | 59.549   | 10.475       | 13.191  | 35.880       |   |   |
| September 2014 | 163.279                      | 96.573  | 68.023 | 8.948  | 5.125                 | 3.624    | 1.722     | 693     | 3.369    | 5.069   | 51.586   | 25.181    | 26.405 | 15.120   | 119.721 | 59.890   | 10.508       | 13.279  | 36.044       |   |   |
| Oktober 2014   | 169.697                      | 99.808  | 70.101 | 9.409  | 5.289                 | 3.886    | 1.774     | 686     | 3.455    | 5.208   | 54.600   | 26.659    | 27.941 | 15.289   | 122.219 | 61.337   | 10.840       | 13.468  | 36.574       |   |   |
| November 2014  | 175.450                      | 102.345 | 71.588 | 9.917  | 5.480                 | 4.071    | 1.774     | 706     | 3.509    | 5.300   | 57.620   | 28.097    | 29.523 | 15.485   | 123.667 | 62.374   | 10.939       | 13.577  | 36.777       |   |   |
| Dezember 2014  | 182.709                      | 105.916 | 73.879 | 10.636 | 5.645                 | 4.194    | 1.851     | 723     | 3.592    | 5.396   | 60.861   | 29.702    | 31.159 | 15.932   | 126.180 | 63.464   | 11.563       | 13.832  | 37.321       |   |   |
| Januar 2015    | 186.815                      | 107.845 | 75.374 | 10.912 | 5.718                 | 4.203    | 1.897     | 702     | 3.621    | 5.418   | 62.775   | 30.509    | 32.266 | 16.195   | 127.263 | 63.899   | 11.758       | 13.803  | 37.803       |   |   |
| Februar 2015   | 191.784                      | 109.858 | 76.616 | 11.343 | 5.808                 | 4.312    | 1.909     | 717     | 3.631    | 5.522   | 65.472   | 31.933    | 33.539 | 16.454   | 128.644 | 64.584   | 11.812       | 14.049  | 38.199       |   |   |
| März 2015      | 193.010                      | 109.180 | 76.057 | 11.354 | 5.756                 | 4.248    | 1.869     | 713     | 3.671    | 5.512   | 67.460   | 32.836    | 34.624 | 16.370   | 127.505 | 63.845   | 11.429       | 14.077  | 38.154       |   |   |
| April 2015     | 191.147                      | 106.751 | 74.580 | 10.731 | 5.686                 | 4.130    | 1.825     | 698     | 3.630    | 5.471   | 68.341   | 32.928    | 35.413 | 16.055   | 125.858 | 62.856   | 10.987       | 14.041  | 37.974       |   |   |
| Mai 2015       | 190.759                      | 105.700 | 73.943 | 10.517 | 5.581                 | 4.036    | 1.794     | 697     | 3.611    | 5.521   | 69.150   | 33.118    | 36.032 | 15.909   | 124.875 | 62.213   | 10.805       | 14.035  | 37.822       |   |   |
| Juni 2015      | 191.321                      | 104.938 | 73.420 | 10.412 | 5.530                 | 4.027    | 1.782     | 690     | 3.582    | 5.495   | 70.631   | 33.784    | 36.847 | 15.762   | 124.149 | 61.903   | 10.610       | 13.949  | 37.687       |   |   |
| Juli 2015      | 192.294                      | 104.705 | 73.289 | 10.355 |                       |          |           |         |          |         |          |           |        |          |         |          |              |         |              |   |   |

Anhangtabelle 6.2: Arbeitsuchende nach ausgewählten Staaten (Asylzugangsländer)

Zeitreihe  
Deutschland

| Zeit           | Arbeitsuchende         |          |                                    |        |                 |         |                            |         |                  |         |        |        |         |          |         |         |
|----------------|------------------------|----------|------------------------------------|--------|-----------------|---------|----------------------------|---------|------------------|---------|--------|--------|---------|----------|---------|---------|
|                | Asyl-<br>zugangsländer | davon    |                                    |        |                 |         |                            |         |                  |         |        |        |         |          |         |         |
|                |                        | Albanien | Bosnien<br>und<br>Herze-<br>gowina | Kosovo | Maze-<br>donien | Serbien | Rus-<br>sische<br>Föderat. | Ukraine | Afgha-<br>nistan | Eritrea | Irak   | Iran   | Nigeria | Pakistan | Somalia | Syrien  |
| 1              | 2                      | 3        | 4                                  | 5      | 6               | 7       | 8                          | 9       | 10               | 11      | 12     | 13     | 14      | 15       | 16      |         |
| Januar 2011    | 214.423                | 7.716    | 16.623                             | 8.332  | 10.396          | 33.689  | 39.143                     | 25.560  | 13.041           | 2.247   | 24.977 | 13.587 | 4.069   | 7.460    | 1.235   | 6.348   |
| Februar 2011   | 214.480                | 7.687    | 16.514                             | 8.521  | 10.392          | 33.734  | 38.872                     | 25.508  | 13.076           | 2.292   | 24.933 | 13.649 | 4.137   | 7.493    | 1.273   | 6.399   |
| März 2011      | 212.568                | 7.493    | 16.075                             | 8.403  | 10.282          | 33.196  | 38.886                     | 25.436  | 12.899           | 2.203   | 24.846 | 13.682 | 4.130   | 7.352    | 1.304   | 6.381   |
| April 2011     | 211.532                | 7.294    | 15.750                             | 8.246  | 10.170          | 32.678  | 38.739                     | 25.410  | 13.137           | 2.273   | 24.722 | 13.778 | 4.115   | 7.483    | 1.366   | 6.371   |
| Mai 2011       | 209.580                | 7.130    | 15.447                             | 8.105  | 9.964           | 32.100  | 38.305                     | 25.231  | 13.172           | 2.280   | 24.702 | 13.794 | 4.096   | 7.504    | 1.393   | 6.357   |
| Juni 2011      | 208.046                | 6.959    | 15.213                             | 8.062  | 9.887           | 31.723  | 37.841                     | 25.117  | 13.217           | 2.295   | 24.519 | 13.832 | 4.076   | 7.526    | 1.414   | 6.365   |
| Juli 2011      | 207.899                | 6.873    | 15.053                             | 8.100  | 9.875           | 31.671  | 37.783                     | 25.095  | 13.285           | 2.320   | 24.542 | 13.837 | 4.077   | 7.519    | 1.468   | 6.401   |
| August 2011    | 207.117                | 6.797    | 14.835                             | 8.053  | 9.748           | 31.591  | 37.418                     | 24.969  | 13.381           | 2.339   | 24.523 | 13.912 | 4.045   | 7.573    | 1.468   | 6.465   |
| September 2011 | 206.206                | 6.638    | 14.735                             | 8.225  | 9.726           | 31.665  | 37.100                     | 24.754  | 13.357           | 2.311   | 24.299 | 13.886 | 4.022   | 7.525    | 1.488   | 6.475   |
| Oktober 2011   | 206.686                | 6.656    | 14.766                             | 8.654  | 9.789           | 32.165  | 37.083                     | 24.642  | 13.348           | 2.279   | 24.071 | 13.769 | 4.021   | 7.474    | 1.492   | 6.477   |
| November 2011  | 206.865                | 6.700    | 14.737                             | 9.070  | 9.804           | 32.562  | 36.770                     | 24.404  | 13.355           | 2.298   | 23.964 | 13.764 | 3.997   | 7.454    | 1.509   | 6.477   |
| Dezember 2011  | 209.624                | 6.914    | 15.009                             | 9.860  | 9.961           | 33.761  | 36.730                     | 24.261  | 13.321           | 2.317   | 24.049 | 13.777 | 4.058   | 7.442    | 1.573   | 6.591   |
| Januar 2012    | 197.131                | 6.424    | 14.393                             | 9.915  | 9.472           | 31.844  | 34.766                     | 22.877  | 12.386           | 2.198   | 22.036 | 12.986 | 3.843   | 6.844    | 1.473   | 6.034   |
| Februar 2012   | 200.298                | 6.473    | 14.558                             | 10.525 | 9.542           | 32.984  | 35.068                     | 22.875  | 12.507           | 2.205   | 22.190 | 13.158 | 3.933   | 6.526    | 1.491   | 6.263   |
| März 2012      | 199.674                | 6.275    | 14.307                             | 10.474 | 9.479           | 32.956  | 34.943                     | 22.829  | 12.580           | 2.202   | 22.113 | 13.136 | 4.026   | 6.543    | 1.522   | 6.289   |
| April 2012     | 201.690                | 6.134    | 14.143                             | 10.173 | 9.536           | 33.062  | 34.929                     | 23.011  | 12.862           | 2.155   | 22.869 | 13.510 | 4.174   | 7.085    | 1.569   | 6.478   |
| Mai 2012       | 201.163                | 6.070    | 13.948                             | 10.203 | 9.475           | 32.730  | 34.804                     | 22.905  | 12.877           | 2.177   | 22.800 | 13.487 | 4.170   | 7.100    | 1.602   | 6.817   |
| Juni 2012      | 202.355                | 6.058    | 14.164                             | 10.320 | 9.433           | 32.688  | 34.821                     | 23.097  | 12.741           | 2.225   | 23.274 | 13.569 | 4.184   | 6.923    | 1.630   | 7.228   |
| Juli 2012      | 205.044                | 6.100    | 14.296                             | 10.443 | 9.466           | 33.035  | 34.869                     | 23.323  | 13.194           | 2.273   | 23.375 | 13.673 | 4.215   | 7.264    | 1.674   | 7.844   |
| August 2012    | 206.791                | 6.079    | 14.244                             | 10.681 | 9.432           | 33.080  | 34.993                     | 23.415  | 13.468           | 2.285   | 23.447 | 13.802 | 4.203   | 7.415    | 1.695   | 8.552   |
| September 2012 | 205.903                | 6.025    | 14.048                             | 10.781 | 9.351           | 32.938  | 34.693                     | 23.086  | 13.433           | 2.247   | 23.238 | 13.828 | 4.165   | 7.336    | 1.673   | 9.061   |
| Oktober 2012   | 208.105                | 6.133    | 14.323                             | 11.199 | 9.452           | 33.253  | 34.915                     | 23.061  | 13.546           | 2.309   | 23.365 | 13.786 | 4.254   | 7.411    | 1.695   | 9.403   |
| November 2012  | 210.173                | 6.220    | 14.556                             | 11.639 | 9.593           | 33.672  | 34.841                     | 23.159  | 13.611           | 2.339   | 23.314 | 13.978 | 4.320   | 7.404    | 1.702   | 9.825   |
| Dezember 2012  | 216.734                | 6.606    | 15.054                             | 12.885 | 9.859           | 35.127  | 35.652                     | 23.257  | 13.646           | 2.357   | 24.018 | 14.207 | 4.433   | 7.510    | 1.717   | 10.406  |
| Januar 2013    | 218.408                | 6.613    | 15.191                             | 13.370 | 9.983           | 35.464  | 35.586                     | 23.338  | 13.755           | 2.308   | 24.257 | 14.260 | 4.502   | 7.385    | 1.706   | 10.690  |
| Februar 2013   | 221.030                | 6.688    | 15.315                             | 13.797 | 10.177          | 35.830  | 35.692                     | 23.350  | 13.948           | 2.367   | 24.391 | 14.436 | 4.578   | 7.559    | 1.724   | 11.178  |
| März 2013      | 220.116                | 6.643    | 15.151                             | 13.686 | 10.120          | 35.485  | 35.519                     | 23.334  | 13.747           | 2.241   | 24.383 | 14.477 | 4.657   | 7.381    | 1.741   | 11.551  |
| April 2013     | 220.819                | 6.524    | 14.969                             | 13.512 | 10.040          | 35.314  | 35.657                     | 23.399  | 14.133           | 2.339   | 24.309 | 14.671 | 4.635   | 7.590    | 1.764   | 11.963  |
| Mai 2013       | 220.569                | 6.493    | 14.845                             | 13.252 | 9.936           | 34.908  | 35.458                     | 23.351  | 14.244           | 2.371   | 24.345 | 14.840 | 4.629   | 7.768    | 1.820   | 12.309  |
| Juni 2013      | 220.900                | 6.424    | 14.687                             | 13.094 | 9.921           | 34.657  | 35.351                     | 23.297  | 14.361           | 2.381   | 24.448 | 14.980 | 4.631   | 7.835    | 1.852   | 12.981  |
| Juli 2013      | 221.117                | 6.357    | 14.549                             | 13.034 | 9.860           | 34.356  | 35.160                     | 23.373  | 14.630           | 2.389   | 24.428 | 15.147 | 4.635   | 7.910    | 1.870   | 13.419  |
| August 2013    | 221.915                | 6.256    | 14.442                             | 13.102 | 9.753           | 34.093  | 34.990                     | 23.285  | 14.918           | 2.410   | 24.755 | 15.275 | 4.629   | 8.045    | 1.938   | 14.024  |
| September 2013 | 221.748                | 6.169    | 14.563                             | 13.140 | 9.686           | 33.992  | 34.767                     | 23.119  | 14.953           | 2.400   | 24.541 | 15.362 | 4.620   | 8.173    | 1.925   | 14.348  |
| Oktober 2013   | 222.156                | 6.243    | 14.648                             | 13.500 | 9.805           | 34.125  | 34.700                     | 23.000  | 14.937           | 2.361   | 24.364 | 15.260 | 4.624   | 8.139    | 1.869   | 14.581  |
| November 2013  | 224.854                | 6.327    | 14.755                             | 13.822 | 9.921           | 34.398  | 34.767                     | 22.981  | 15.210           | 2.435   | 24.524 | 15.595 | 4.674   | 8.339    | 1.918   | 15.188  |
| Dezember 2013  | 228.495                | 6.464    | 15.070                             | 14.771 | 10.148          | 35.195  | 34.873                     | 22.906  | 15.379           | 2.461   | 24.598 | 15.653 | 4.738   | 8.423    | 1.913   | 15.903  |
| Januar 2014    | 231.820                | 6.532    | 15.330                             | 15.302 | 10.330          | 35.794  | 34.916                     | 22.967  | 15.588           | 2.467   | 24.870 | 15.789 | 4.811   | 8.520    | 1.912   | 16.692  |
| Februar 2014   | 234.957                | 6.615    | 15.406                             | 15.695 | 10.431          | 36.225  | 35.083                     | 23.044  | 15.894           | 2.486   | 25.011 | 15.977 | 4.938   | 8.635    | 1.955   | 17.562  |
| März 2014      | 235.427                | 6.522    | 15.234                             | 15.485 | 10.390          | 35.790  | 34.859                     | 22.963  | 16.028           | 2.541   | 25.023 | 16.142 | 5.019   | 8.724    | 1.992   | 18.715  |
| April 2014     | 235.215                | 6.434    | 14.908                             | 15.050 | 10.363          | 35.342  | 34.703                     | 22.940  | 16.158           | 2.566   | 24.934 | 16.232 | 5.062   | 8.782    | 2.012   | 19.729  |
| Mai 2014       | 235.712                | 6.357    | 14.774                             | 14.863 | 10.264          | 34.813  | 34.551                     | 22.951  | 16.361           | 2.605   | 24.876 | 16.428 | 5.024   | 8.963    | 2.022   | 20.860  |
| Juni 2014      | 236.745                | 6.318    | 14.606                             | 14.809 | 10.156          | 34.585  | 34.472                     | 22.901  | 16.528           | 2.652   | 24.916 | 16.488 | 5.050   | 9.075    | 2.043   | 22.146  |
| Juli 2014      | 237.934                | 6.272    | 14.439                             | 14.783 | 10.141          | 34.488  | 34.294                     | 22.829  | 16.776           | 2.709   | 24.840 | 16.560 | 4.997   | 9.171    | 2.067   | 23.568  |
| August 2014    | 238.308                | 6.163    | 14.281                             | 14.646 | 10.057          | 34.027  | 34.055                     | 22.674  | 17.001           | 2.739   | 24.852 | 16.617 | 4.955   | 9.272    | 2.073   | 24.896  |
| September 2014 | 239.641                | 6.190    | 14.301                             | 14.900 | 10.072          | 33.985  | 34.087                     | 22.521  | 16.721           | 2.791   | 24.860 | 16.681 | 4.938   | 9.077    | 2.064   | 26.453  |
| Oktober 2014   | 243.050                | 6.209    | 14.379                             | 15.268 | 10.120          | 34.195  | 34.107                     | 22.471  | 17.178           | 2.866   | 24.963 | 16.748 | 4.961   | 9.449    | 2.071   | 28.065  |
| November 2014  | 245.305                | 6.266    | 14.398                             | 15.621 | 10.187          | 34.363  | 33.979                     | 22.385  | 17.407           | 2.893   | 25.039 | 16.786 | 5.015   | 9.603    | 2.066   | 29.297  |
| Dezember 2014  | 250.734                | 6.460    | 14.655                             | 16.604 | 10.444          | 34.943  | 33.991                     | 22.467  | 17.591           | 2.958   | 25.265 | 16.922 | 5.095   | 9.719    | 2.094   | 31.526  |
| Januar 2015    | 255.425                | 6.573    | 14.815                             | 17.229 | 10.615          | 35.288  | 34.158                     | 22.513  | 17.814           | 3.024   | 25.646 | 16.931 | 5.134   | 9.799    | 2.128   | 33.758  |
| Februar 2015   | 262.430                | 6.678    | 15.023                             | 17.791 | 10.779          | 36.128  | 34.328                     | 22.585  | 18.064           | 3.119   | 26.098 | 17.107 | 5.279   | 9.893    | 2.190   | 37.368  |
| März 2015      | 270.635                | 6.699    | 15.147                             | 18.262 | 10.906          | 37.055  | 34.386                     | 22.644  | 18.836           | 3.262   | 26.793 | 17.236 | 5.498   | 9.989    | 2.282   | 41.640  |
| April 2015     | 274.196                | 6.583    | 14.784                             | 17.849 | 10.774          | 36.845  | 34.158                     | 22.583  | 19.130           | 3.463   | 27.322 | 17.279 | 5.568   | 10.070   | 2.328   | 45.460  |
| Mai 2015       | 277.145                | 6.510    | 14.584                             | 17.495 | 10.652          | 36.623  | 34.190                     | 22.502  | 19.257           | 3.670   | 27.693 | 17.303 | 5.588   | 10.166   | 2.342   | 48.570  |
| Juni 2015      | 280.504                | 6.471    | 14.510                             | 17.443 | 10.535          | 36.420  | 34.011                     | 22.362  | 19.385           | 3.816   | 28.026 | 17.357 | 5.618   | 10.225   | 2.408   | 51.917  |
| Juli 2015      | 284.098                | 6.564    | 14.421                             | 17.453 | 10.501          | 36.341  | 33.706                     | 22.385  | 19.519           | 4.084   | 28.427 | 17.382 | 5.571   | 10.275   | 2.446   | 55.023  |
| August 2015    | 286.607                | 6.499    | 14.176                             | 17.265 | 10.345          | 35.873  | 33.315                     | 22.200  | 19.639           | 4.432   | 28.663 | 17.323 | 5.592   | 10.119   | 2.465   | 58.701  |
| September 2015 | 292.625                | 6.626    | 14.158                             | 17.263 | 10.465          | 35.846  | 33.118                     | 22.049  | 19.661           | 5.012   | 29.346 | 17.436 | 5.663   | 10.381   | 2.541   | 63.060  |
| Oktober 2015   | 299.889                | 6.791    | 14.260                             | 17.672 | 10.494          | 35.887  | 33.314                     | 22.001  | 19.898           | 5.687   | 29.895 | 17.460 | 5.787   | 10.580   | 2.671   | 67.492  |
| November 2015  | 309.587                | 6.996    | 14.261                             | 18.192 | 10.626          | 36.144  | 33.411                     | 21.986  | 20.257           | 6.622   | 30.352 | 17.468 | 5.978   | 10.745   | 2.851   | 73.698  |
| Dezember 2015  | 323.557                | 7.195    | 14.516                             | 19.181 | 10.871          | 36.520  | 33.433                     | 21.944  | 20.676           | 7.906   | 30.874 | 17.463 | 6.114   | 10.908   | 2.960   | 82.996  |
| Januar 2016    | 340.509                | 7.307    | 14.592                             | 19.652 | 10.978          | 36.520  | 33.356                     | 21.939  | 21.118           | 9.300   | 31.896 | 17.604 | 6.360   | 11.173   | 3.154   | 95.560  |
| Februar 2016   | 363.520                | 7.313    | 14.450                             | 19.767 | 10.958          | 36.453  | 32.787                     | 21.736  | 21.781           | 11.215  | 33.470 | 17.919 | 6.703   | 11.635   | 3.360   | 113.973 |
| März 2016      | 389.039                | 7.210    | 14.250                             | 19.431 | 10.892          | 36.081  | 32.178                     | 21.458  | 22.749           | 13.163  | 35.514 | 18.345 | 6.945   | 12.020   | 3.550   | 135.253 |
| April 2016     | 414.852                | 7.135    | 13.949                             | 18.834 |                 |         |                            |         |                  |         |        |        |         |          |         |         |

Anhangtabelle 7.1: Arbeitslosigkeit nach ausgewählten EU-Staaten

Zeitreihe

Deutschland

| Zeit           | Arbeitslosigkeit          |        |        |        |                       |          |           |         |          |         |          |           |        |          |              |         |          |         |              |   |   |
|----------------|---------------------------|--------|--------|--------|-----------------------|----------|-----------|---------|----------|---------|----------|-----------|--------|----------|--------------|---------|----------|---------|--------------|---|---|
|                | Arbeitnehmerfreizügigkeit | EU-8   | davon  |        |                       |          |           |         |          |         |          |           | EU-2   | davon    |              |         |          | davon   |              |   |   |
|                |                           |        | Polen  | Ungarn | Tschechische Republik | Slowakei | Slowenien | Estland | Lettland | Litauen | Rumänien | Bulgarien |        | Kroatien | GIPS-Staaten | Italien | Portugal | Spanien | Griechenland |   |   |
|                |                           |        |        |        |                       |          |           |         |          |         |          |           |        |          |              |         |          |         |              | 1 | 2 |
| Januar 2011    | 53.129                    | 33.848 | 24.631 | 2.348  | 2.097                 | 1.147    | 972       | 238     | 869      | 1.546   | 8.382    | 5.197     | 3.185  | 10.899   | 61.883       | 35.400  | 6.129    | 4.206   | 16.148       |   |   |
| Februar 2011   | 52.667                    | 33.610 | 24.546 | 2.292  | 2.064                 | 1.124    | 978       | 226     | 863      | 1.517   | 8.309    | 5.111     | 3.198  | 10.748   | 60.574       | 34.523  | 5.900    | 4.204   | 15.947       |   |   |
| März 2011      | 51.591                    | 33.183 | 24.159 | 2.206  | 2.087                 | 1.127    | 974       | 233     | 875      | 1.522   | 8.207    | 5.012     | 3.195  | 10.201   | 58.445       | 33.134  | 5.474    | 4.142   | 15.695       |   |   |
| April 2011     | 50.300                    | 32.559 | 23.792 | 2.112  | 1.993                 | 1.102    | 957       | 235     | 867      | 1.501   | 8.061    | 4.900     | 3.161  | 9.680    | 56.409       | 31.752  | 5.072    | 4.148   | 15.437       |   |   |
| Mai 2011       | 49.270                    | 32.058 | 23.460 | 2.031  | 1.959                 | 1.024    | 918       | 240     | 894      | 1.532   | 7.862    | 4.712     | 3.150  | 9.350    | 54.349       | 30.500  | 4.804    | 4.041   | 15.004       |   |   |
| Juni 2011      | 48.534                    | 31.760 | 23.322 | 1.975  | 1.909                 | 974      | 900       | 238     | 880      | 1.562   | 7.700    | 4.605     | 3.095  | 9.074    | 53.432       | 29.924  | 4.635    | 3.996   | 14.877       |   |   |
| Juli 2011      | 49.229                    | 32.151 | 23.612 | 1.937  | 1.957                 | 963      | 888       | 240     | 902      | 1.652   | 7.911    | 4.656     | 3.255  | 9.167    | 53.665       | 30.028  | 4.653    | 4.097   | 14.887       |   |   |
| August 2011    | 49.993                    | 32.602 | 23.939 | 2.009  | 1.950                 | 972      | 862       | 259     | 911      | 1.700   | 8.162    | 4.776     | 3.386  | 9.229    | 54.164       | 30.329  | 4.675    | 4.115   | 15.045       |   |   |
| September 2011 | 48.431                    | 31.602 | 23.105 | 1.977  | 1.917                 | 959      | 848       | 247     | 905      | 1.644   | 8.014    | 4.730     | 3.284  | 8.815    | 51.995       | 28.939  | 4.474    | 3.944   | 14.638       |   |   |
| Oktober 2011   | 48.212                    | 31.430 | 23.022 | 1.975  | 1.867                 | 994      | 813       | 224     | 901      | 1.634   | 8.080    | 4.704     | 3.376  | 8.702    | 51.848       | 28.851  | 4.470    | 3.951   | 14.576       |   |   |
| November 2011  | 48.562                    | 31.811 | 23.187 | 2.059  | 1.907                 | 1.100    | 832       | 229     | 916      | 1.581   | 8.230    | 4.722     | 3.508  | 8.521    | 52.496       | 29.275  | 4.621    | 4.021   | 14.579       |   |   |
| Dezember 2011  | 50.036                    | 32.795 | 23.982 | 2.143  | 1.965                 | 1.137    | 815       | 213     | 909      | 1.631   | 8.579    | 4.967     | 3.612  | 8.662    | 53.895       | 29.885  | 4.999    | 4.049   | 14.962       |   |   |
| Januar 2012    | 52.140                    | 33.890 | 24.707 | 2.320  | 2.043                 | 1.210    | 822       | 210     | 920      | 1.658   | 9.130    | 5.271     | 3.859  | 9.120    | 55.469       | 30.853  | 5.507    | 4.284   | 14.825       |   |   |
| Februar 2012   | 54.367                    | 35.624 | 25.985 | 2.445  | 2.143                 | 1.229    | 833       | 225     | 996      | 1.768   | 9.520    | 5.454     | 4.066  | 9.223    | 57.422       | 31.625  | 5.676    | 4.438   | 15.683       |   |   |
| März 2012      | 53.718                    | 35.104 | 25.548 | 2.408  | 2.138                 | 1.227    | 802       | 217     | 1.002    | 1.762   | 9.596    | 5.421     | 4.175  | 9.018    | 55.786       | 30.408  | 5.368    | 4.387   | 15.623       |   |   |
| April 2012     | 53.430                    | 34.774 | 25.358 | 2.315  | 2.059                 | 1.181    | 812       | 233     | 1.013    | 1.803   | 9.764    | 5.470     | 4.294  | 8.892    | 54.751       | 29.799  | 5.005    | 4.326   | 15.621       |   |   |
| Mai 2012       | 52.173                    | 33.930 | 24.776 | 2.240  | 2.020                 | 1.122    | 786       | 225     | 972      | 1.789   | 9.619    | 5.372     | 4.247  | 8.624    | 53.098       | 28.897  | 4.680    | 4.206   | 15.315       |   |   |
| Juni 2012      | 52.361                    | 33.904 | 24.699 | 2.274  | 2.060                 | 1.099    | 793       | 232     | 966      | 1.781   | 9.684    | 5.402     | 4.282  | 8.773    | 53.354       | 28.897  | 4.718    | 4.239   | 15.500       |   |   |
| Juli 2012      | 53.966                    | 35.013 | 25.487 | 2.325  | 2.112                 | 1.166    | 783       | 235     | 1.031    | 1.874   | 10.097   | 5.556     | 4.541  | 8.856    | 54.033       | 29.071  | 4.762    | 4.487   | 15.713       |   |   |
| August 2012    | 55.009                    | 35.836 | 26.043 | 2.345  | 2.180                 | 1.207    | 827       | 234     | 1.098    | 1.902   | 10.293   | 5.640     | 4.653  | 8.880    | 55.051       | 29.806  | 4.799    | 4.554   | 15.892       |   |   |
| September 2012 | 53.722                    | 34.958 | 25.315 | 2.368  | 2.116                 | 1.170    | 802       | 245     | 1.083    | 1.859   | 10.266   | 5.629     | 4.637  | 8.498    | 53.618       | 29.118  | 4.591    | 4.401   | 15.508       |   |   |
| Oktober 2012   | 54.587                    | 35.243 | 25.513 | 2.467  | 2.080                 | 1.158    | 833       | 241     | 1.097    | 1.854   | 10.677   | 5.889     | 4.788  | 8.667    | 55.321       | 29.976  | 4.799    | 4.580   | 15.966       |   |   |
| November 2012  | 55.804                    | 36.196 | 25.930 | 2.659  | 2.191                 | 1.335    | 849       | 251     | 1.100    | 1.881   | 11.069   | 6.178     | 4.891  | 8.539    | 56.273       | 30.608  | 4.982    | 4.621   | 16.062       |   |   |
| Dezember 2012  | 58.300                    | 37.899 | 27.238 | 2.896  | 2.272                 | 1.385    | 849       | 254     | 1.138    | 1.867   | 11.606   | 6.500     | 5.106  | 8.795    | 57.741       | 31.457  | 5.398    | 4.663   | 16.223       |   |   |
| Januar 2013    | 65.132                    | 42.437 | 30.422 | 3.370  | 2.494                 | 1.570    | 929       | 272     | 1.308    | 2.072   | 13.011   | 7.325     | 5.686  | 9.684    | 63.729       | 34.655  | 6.195    | 5.158   | 17.721       |   |   |
| Februar 2013   | 66.134                    | 43.083 | 30.758 | 3.510  | 2.577                 | 1.592    | 938       | 281     | 1.336    | 2.091   | 13.324   | 7.478     | 5.846  | 9.727    | 64.478       | 34.796  | 6.241    | 5.301   | 18.140       |   |   |
| März 2013      | 65.637                    | 42.585 | 30.319 | 3.538  | 2.535                 | 1.555    | 904       | 264     | 1.353    | 2.117   | 13.507   | 7.451     | 6.056  | 9.545    | 63.350       | 33.768  | 6.013    | 5.423   | 18.146       |   |   |
| April 2013     | 64.786                    | 41.970 | 30.038 | 3.360  | 2.522                 | 1.497    | 870       | 280     | 1.328    | 2.075   | 13.539   | 7.419     | 6.120  | 9.277    | 62.368       | 33.138  | 5.686    | 5.517   | 18.027       |   |   |
| Mai 2013       | 63.934                    | 41.513 | 29.676 | 3.308  | 2.440                 | 1.448    | 852       | 298     | 1.356    | 2.135   | 13.425   | 7.292     | 6.133  | 8.996    | 61.179       | 32.542  | 5.400    | 5.376   | 17.861       |   |   |
| Juni 2013      | 63.044                    | 40.954 | 29.390 | 3.213  | 2.394                 | 1.404    | 809       | 299     | 1.307    | 2.138   | 13.343   | 7.134     | 6.209  | 8.747    | 59.930       | 31.721  | 5.208    | 5.349   | 17.652       |   |   |
| Juli 2013      | 64.409                    | 41.916 | 30.148 | 3.198  | 2.405                 | 1.456    | 857       | 294     | 1.348    | 2.210   | 13.748   | 7.333     | 6.415  | 8.745    | 60.307       | 31.808  | 5.253    | 5.442   | 17.804       |   |   |
| August 2013    | 65.888                    | 42.784 | 30.688 | 3.351  | 2.472                 | 1.495    | 847       | 300     | 1.388    | 2.243   | 14.201   | 7.545     | 6.656  | 8.903    | 60.748       | 32.014  | 5.299    | 5.597   | 17.838       |   |   |
| September 2013 | 65.529                    | 42.474 | 30.371 | 3.409  | 2.422                 | 1.501    | 845       | 281     | 1.388    | 2.257   | 14.358   | 7.650     | 6.708  | 8.697    | 60.339       | 31.584  | 5.237    | 5.603   | 17.915       |   |   |
| Oktober 2013   | 66.168                    | 42.766 | 30.609 | 3.457  | 2.399                 | 1.494    | 837       | 270     | 1.384    | 2.316   | 14.807   | 7.820     | 6.987  | 8.595    | 60.862       | 31.932  | 5.399    | 5.690   | 17.841       |   |   |
| November 2013  | 68.419                    | 44.332 | 31.465 | 3.787  | 2.478                 | 1.690    | 887       | 283     | 1.418    | 2.324   | 15.520   | 8.237     | 7.283  | 8.567    | 62.015       | 32.778  | 5.495    | 5.731   | 18.011       |   |   |
| Dezember 2013  | 71.699                    | 46.379 | 33.030 | 4.005  | 2.546                 | 1.733    | 919       | 293     | 1.447    | 2.406   | 16.455   | 8.700     | 7.755  | 8.865    | 63.807       | 33.593  | 5.982    | 5.875   | 18.357       |   |   |
| Januar 2014    | 80.626                    | 52.006 | 36.764 | 4.782  | 2.894                 | 1.997    | 1.053     | 324     | 1.609    | 2.583   | 19.079   | 10.215    | 8.864  | 9.541    | 69.359       | 36.388  | 6.933    | 6.370   | 19.668       |   |   |
| Februar 2014   | 82.523                    | 52.553 | 37.098 | 4.916  | 2.901                 | 2.022    | 1.057     | 333     | 1.603    | 2.623   | 20.488   | 10.962    | 9.526  | 9.482    | 69.810       | 36.510  | 6.950    | 6.592   | 19.758       |   |   |
| März 2014      | 82.040                    | 51.509 | 36.418 | 4.885  | 2.797                 | 1.953    | 993       | 320     | 1.598    | 2.545   | 21.225   | 11.204    | 10.021 | 9.306    | 68.089       | 35.272  | 6.599    | 6.508   | 19.710       |   |   |
| April 2014     | 79.700                    | 49.536 | 35.038 | 4.618  | 2.624                 | 1.891    | 961       | 329     | 1.547    | 2.528   | 21.189   | 10.966    | 10.223 | 8.975    | 65.611       | 33.717  | 6.046    | 6.411   | 19.437       |   |   |
| Mai 2014       | 79.043                    | 48.764 | 34.678 | 4.444  | 2.529                 | 1.805    | 948       | 319     | 1.542    | 2.499   | 21.463   | 10.954    | 10.509 | 8.816    | 64.705       | 33.331  | 5.801    | 6.294   | 19.279       |   |   |
| Juni 2014      | 78.478                    | 48.021 | 34.371 | 4.214  | 2.463                 | 1.700    | 948       | 308     | 1.547    | 2.470   | 21.815   | 10.972    | 10.843 | 8.642    | 63.754       | 32.765  | 5.623    | 6.248   | 19.118       |   |   |
| Juli 2014      | 79.347                    | 48.400 | 34.621 | 4.294  | 2.485                 | 1.696    | 907       | 306     | 1.611    | 2.480   | 22.228   | 11.082    | 11.146 | 8.719    | 63.886       | 32.850  | 5.644    | 6.288   | 19.104       |   |   |
| August 2014    | 81.272                    | 49.280 | 35.115 | 4.341  | 2.548                 | 1.764    | 950       | 341     | 1.684    | 2.537   | 23.237   | 11.465    | 11.772 | 8.755    | 64.556       | 33.268  | 5.564    | 6.442   | 19.282       |   |   |
| September 2014 | 80.888                    | 48.582 | 34.624 | 4.281  | 2.524                 | 1.741    | 914       | 351     | 1.669    | 2.478   | 23.673   | 11.737    | 11.936 | 8.633    | 63.744       | 32.836  | 5.399    | 6.413   | 19.096       |   |   |
| Oktober 2014   | 81.476                    | 48.715 | 34.750 | 4.266  | 2.429                 | 1.780    | 953       | 339     | 1.656    | 2.542   | 24.291   | 11.991    | 12.300 | 8.470    | 63.368       | 32.581  | 5.491    | 6.263   | 19.033       |   |   |
| November 2014  | 84.114                    | 49.830 | 35.335 | 4.585  | 2.543                 | 1.945    | 934       | 341     | 1.607    | 2.540   | 25.878   | 12.859    | 13.019 | 8.406    | 64.020       | 33.302  | 5.586    | 6.150   | 19.882       |   |   |
| Dezember 2014  | 87.539                    | 51.743 | 36.573 | 4.911  | 2.691                 | 1.997    | 954       | 355     | 1.681    | 2.581   | 27.181   | 13.479    | 13.702 | 8.615    | 65.215       | 33.968  | 5.984    | 6.176   | 19.087       |   |   |
| Januar 2015    | 98.976                    | 58.695 | 41.298 | 5.918  | 3.055                 | 2.305    | 1.098     | 366     | 1.832    | 2.823   | 30.709   | 15.489    | 15.220 | 9.572    | 71.196       | 36.859  | 6.966    | 6.756   | 20.615       |   |   |
| Februar 2015   | 99.985                    | 58.698 | 41.191 | 6.031  | 3.072                 | 2.337    | 1.076     | 366     | 1.839    | 2.786   | 31.724   | 16.023    | 15.701 | 9.563    | 70.714       | 36.497  | 6.918    | 6.734   | 20.565       |   |   |
| März 2015      | 98.173                    | 56.963 | 40.021 | 5.913  | 2.970                 | 2.193    | 1.025     | 353     | 1.796    | 2.692   | 31.801   | 16.013    | 15.788 | 9.409    | 68.550       | 35.297  | 6.373    | 6.626   | 20.254       |   |   |
| April 2015     | 95.411                    | 54.602 | 38.663 | 5.365  | 2.747                 | 2.074    | 998       | 351     | 1.756    | 2.648   | 31.716   | 15.749    | 15.967 | 9.093    | 66.772       | 34.135  | 5.944    | 6.624   | 20.069       |   |   |
| Mai 2015       | 92.879                    | 52.592 | 37.345 | 5.014  | 2.653                 | 1.970    | 953       | 332     | 1.725    | 2.600   | 31.463   | 15.424    | 16.039 | 8.824    | 64.996       | 33.189  | 5.627    | 6.487   | 19.693       |   |   |
| Juni 2015      | 91.735                    | 51.376 | 36.529 | 4.785  | 2.580                 | 1.934    | 937       | 323     | 1.687    | 2.601   | 31.781   | 15.604    | 16.177 | 8.578    | 64.019       | 32.661  | 5.494    | 6.339   | 19.525       |   |   |
| Juli 2015      | 93.714                    | 52.039 | 37.020 | 4.844  | 2.633                 | 1.895    | 938       | 335     | 1.749    | 2.625   | 32.844   | 16.023    | 16.821 | 8.831    | 64.862       | 33.115  | 5.542    | 6.428   | 19.777       |   |   |
| August 2015    | 95.515                    | 52.429 | 37.308 | 4.818  | 2.663                 | 1.930    | 961       | 347     | 1.747    | 2.655   | 34.157   | 16.509    | 17.648 | 8.929    | 64.767       | 33.199  | 5.504    | 6.478   | 19.586       |   |   |
| September 2015 | 95.239                    |        |        |        |                       |          |           |         |          |         |          |           |        |          |              |         |          |         |              |   |   |

Anhangtabelle 7.2: Arbeitslosigkeit nach ausgewählten Staaten (Asylzugangsländer)

Zeitreihe  
Deutschland

| Zeit           | Arbeitslosigkeit       |          |                               |        |            |         |                            |         |                  |         |        |       |         |          |         |        |
|----------------|------------------------|----------|-------------------------------|--------|------------|---------|----------------------------|---------|------------------|---------|--------|-------|---------|----------|---------|--------|
|                | Asyl-<br>zugangsländer | davon    |                               |        |            |         |                            |         |                  |         |        |       |         |          |         |        |
|                |                        | Albanien | Bosnien<br>und<br>Herzegovina | Kosovo | Mazedonien | Serbien | Rus-<br>sische<br>Föderat. | Ukraine | Afghan-<br>istan | Eritrea | Irak   | Iran  | Nigeria | Pakistan | Somalia | Syrien |
| 1              | 2                      | 3        | 4                             | 5      | 6          | 7       | 8                          | 9       | 10               | 11      | 12     | 13    | 14      | 15       | 16      |        |
| Januar 2011    | 123.829                | 4.905    | 10.290                        | 5.274  | 6.430      | 21.666  | 21.086                     | 13.774  | 6.836            | 1.249   | 13.665 | 7.946 | 2.220   | 4.099    | 681     | 3.708  |
| Februar 2011   | 122.535                | 4.816    | 10.099                        | 5.262  | 6.371      | 21.510  | 20.675                     | 13.662  | 6.729            | 1.238   | 13.545 | 7.903 | 2.249   | 4.097    | 674     | 3.705  |
| März 2011      | 120.109                | 4.611    | 9.739                         | 5.035  | 6.270      | 20.935  | 20.382                     | 13.607  | 6.637            | 1.173   | 13.332 | 7.868 | 2.206   | 3.991    | 693     | 3.630  |
| April 2011     | 117.435                | 4.325    | 9.307                         | 4.721  | 6.090      | 20.013  | 20.080                     | 13.492  | 6.673            | 1.178   | 13.126 | 7.896 | 2.172   | 4.051    | 721     | 3.590  |
| Mai 2011       | 114.450                | 4.033    | 8.893                         | 4.433  | 5.874      | 19.272  | 19.570                     | 13.277  | 6.687            | 1.146   | 12.926 | 7.845 | 2.186   | 4.007    | 723     | 3.578  |
| Juni 2011      | 112.877                | 3.911    | 8.731                         | 4.394  | 5.798      | 18.792  | 19.276                     | 13.093  | 6.625            | 1.169   | 12.774 | 7.873 | 2.122   | 4.033    | 741     | 3.545  |
| Juli 2011      | 113.970                | 3.927    | 8.724                         | 4.456  | 5.818      | 18.972  | 19.526                     | 13.204  | 6.828            | 1.181   | 12.904 | 7.937 | 2.072   | 4.034    | 774     | 3.613  |
| August 2011    | 115.448                | 4.026    | 8.704                         | 4.574  | 5.787      | 19.171  | 19.569                     | 13.433  | 6.971            | 1.190   | 13.347 | 8.018 | 2.062   | 4.101    | 799     | 3.696  |
| September 2011 | 111.547                | 3.804    | 8.297                         | 4.548  | 5.602      | 18.692  | 18.896                     | 12.856  | 6.752            | 1.172   | 12.855 | 7.735 | 1.991   | 3.928    | 792     | 3.627  |
| Oktober 2011   | 109.312                | 3.684    | 8.217                         | 4.633  | 5.524      | 18.539  | 18.374                     | 12.397  | 6.628            | 1.160   | 12.522 | 7.506 | 1.982   | 3.827    | 764     | 3.555  |
| November 2011  | 108.423                | 3.730    | 8.110                         | 4.489  | 5.446      | 18.730  | 17.895                     | 12.078  | 6.561            | 1.121   | 12.449 | 7.402 | 1.962   | 3.770    | 735     | 3.545  |
| Dezember 2011  | 110.931                | 3.860    | 8.349                         | 5.447  | 5.612      | 19.605  | 17.991                     | 12.049  | 6.508            | 1.163   | 12.600 | 7.470 | 2.070   | 3.801    | 772     | 3.634  |
| Januar 2012    | 113.810                | 4.038    | 8.801                         | 6.458  | 5.831      | 20.523  | 18.491                     | 12.098  | 6.369            | 1.192   | 12.214 | 7.439 | 2.135   | 3.792    | 779     | 3.650  |
| Februar 2012   | 118.365                | 4.151    | 9.053                         | 6.861  | 6.014      | 21.602  | 18.868                     | 12.358  | 6.639            | 1.200   | 13.025 | 7.748 | 2.301   | 3.877    | 804     | 3.864  |
| März 2012      | 117.421                | 3.964    | 8.812                         | 6.684  | 5.938      | 21.314  | 18.744                     | 12.393  | 6.704            | 1.174   | 13.096 | 7.698 | 2.336   | 3.881    | 800     | 3.883  |
| April 2012     | 116.628                | 3.765    | 8.596                         | 6.278  | 5.907      | 20.921  | 18.656                     | 12.464  | 6.803            | 1.197   | 13.090 | 7.857 | 2.349   | 3.975    | 824     | 3.946  |
| Mai 2012       | 114.162                | 3.636    | 8.327                         | 6.108  | 5.875      | 20.354  | 18.295                     | 12.197  | 6.678            | 1.176   | 12.781 | 7.651 | 2.266   | 3.938    | 837     | 4.133  |
| Juni 2012      | 114.336                | 3.615    | 8.323                         | 6.172  | 5.676      | 20.070  | 18.280                     | 12.265  | 6.661            | 1.180   | 13.077 | 7.673 | 2.199   | 3.838    | 858     | 4.449  |
| Juli 2012      | 117.375                | 3.698    | 8.566                         | 6.268  | 5.707      | 20.413  | 18.680                     | 12.651  | 7.083            | 1.231   | 13.272 | 7.796 | 2.195   | 4.071    | 878     | 4.866  |
| August 2012    | 120.485                | 3.753    | 8.595                         | 6.527  | 5.836      | 20.768  | 19.029                     | 12.786  | 7.398            | 1.271   | 13.656 | 8.081 | 2.195   | 4.152    | 938     | 5.500  |
| September 2012 | 116.774                | 3.619    | 8.259                         | 6.469  | 5.665      | 20.220  | 18.313                     | 12.323  | 7.057            | 1.172   | 13.201 | 7.826 | 2.148   | 3.973    | 892     | 5.637  |
| Oktober 2012   | 116.352                | 3.621    | 8.314                         | 6.611  | 5.655      | 20.287  | 17.942                     | 11.945  | 7.010            | 1.224   | 13.093 | 7.782 | 2.172   | 4.058    | 892     | 5.746  |
| November 2012  | 115.988                | 3.632    | 8.374                         | 6.750  | 5.622      | 20.290  | 17.710                     | 11.704  | 6.950            | 1.243   | 13.062 | 7.660 | 2.225   | 4.068    | 869     | 5.829  |
| Dezember 2012  | 118.476                | 3.789    | 8.603                         | 7.439  | 5.736      | 20.978  | 17.939                     | 11.655  | 6.880            | 1.250   | 13.267 | 7.732 | 2.307   | 4.072    | 847     | 5.982  |
| Januar 2013    | 128.088                | 4.111    | 9.463                         | 8.691  | 6.225      | 22.998  | 19.242                     | 12.474  | 7.244            | 1.321   | 14.152 | 8.166 | 2.540   | 4.279    | 899     | 6.283  |
| Februar 2013   | 128.505                | 4.171    | 9.403                         | 8.988  | 6.277      | 23.096  | 19.048                     | 12.249  | 7.340            | 1.323   | 14.100 | 8.211 | 2.568   | 4.297    | 913     | 6.521  |
| März 2013      | 127.370                | 4.131    | 9.273                         | 8.756  | 6.196      | 22.656  | 18.916                     | 12.129  | 7.409            | 1.297   | 14.001 | 8.186 | 2.583   | 4.330    | 919     | 6.588  |
| April 2013     | 126.063                | 3.959    | 9.003                         | 8.379  | 6.112      | 22.202  | 18.813                     | 12.161  | 7.396            | 1.273   | 13.979 | 8.167 | 2.560   | 4.303    | 934     | 6.822  |
| Mai 2013       | 124.902                | 3.854    | 8.807                         | 7.951  | 5.957      | 21.732  | 18.606                     | 12.112  | 7.455            | 1.259   | 14.032 | 8.246 | 2.533   | 4.396    | 944     | 7.018  |
| Juni 2013      | 123.087                | 3.727    | 8.592                         | 7.621  | 5.826      | 21.141  | 18.220                     | 11.949  | 7.466            | 1.250   | 13.937 | 8.307 | 2.433   | 4.359    | 980     | 7.279  |
| Juli 2013      | 125.213                | 3.733    | 8.674                         | 7.689  | 5.885      | 21.164  | 18.477                     | 12.147  | 7.835            | 1.290   | 14.145 | 8.543 | 2.456   | 4.489    | 994     | 7.692  |
| August 2013    | 127.625                | 3.740    | 8.641                         | 7.862  | 5.885      | 21.237  | 18.707                     | 12.306  | 8.161            | 1.338   | 14.577 | 8.831 | 2.484   | 4.611    | 1.109   | 8.136  |
| September 2013 | 124.962                | 3.645    | 8.432                         | 7.783  | 5.701      | 20.773  | 18.179                     | 12.116  | 7.983            | 1.269   | 14.149 | 8.683 | 2.437   | 4.574    | 1.061   | 8.177  |
| Oktober 2013   | 123.617                | 3.625    | 8.308                         | 7.745  | 5.702      | 20.678  | 17.767                     | 11.759  | 7.992            | 1.253   | 13.973 | 8.656 | 2.406   | 4.553    | 1.055   | 8.145  |
| November 2013  | 123.280                | 3.638    | 8.242                         | 7.923  | 5.696      | 20.676  | 17.538                     | 11.595  | 7.912            | 1.274   | 13.961 | 8.556 | 2.431   | 4.541    | 1.035   | 8.262  |
| Dezember 2013  | 126.062                | 3.719    | 8.472                         | 8.593  | 5.850      | 21.392  | 17.600                     | 11.608  | 8.009            | 1.284   | 14.118 | 8.612 | 2.470   | 4.650    | 994     | 8.691  |
| Januar 2014    | 135.157                | 4.076    | 9.272                         | 9.920  | 6.344      | 23.144  | 18.762                     | 12.251  | 8.345            | 1.331   | 14.810 | 9.009 | 2.705   | 4.811    | 1.072   | 9.305  |
| Februar 2014   | 135.958                | 4.139    | 9.257                         | 10.139 | 6.383      | 23.147  | 18.633                     | 12.091  | 8.526            | 1.350   | 14.798 | 9.059 | 2.753   | 4.838    | 1.104   | 9.741  |
| März 2014      | 134.832                | 3.967    | 9.028                         | 9.756  | 6.284      | 22.579  | 18.343                     | 11.968  | 8.522            | 1.365   | 14.763 | 9.077 | 2.832   | 4.897    | 1.126   | 10.325 |
| April 2014     | 132.648                | 3.789    | 8.667                         | 9.142  | 6.105      | 21.896  | 18.021                     | 11.793  | 8.502            | 1.361   | 14.600 | 9.113 | 2.815   | 4.855    | 1.135   | 10.854 |
| Mai 2014       | 132.264                | 3.746    | 8.498                         | 8.880  | 6.093      | 21.539  | 17.773                     | 11.802  | 8.622            | 1.365   | 14.479 | 9.175 | 2.741   | 5.032    | 1.122   | 11.397 |
| Juni 2014      | 131.421                | 3.674    | 8.328                         | 8.724  | 5.943      | 21.147  | 17.660                     | 11.598  | 8.649            | 1.356   | 14.386 | 9.117 | 2.712   | 5.051    | 1.134   | 11.942 |
| Juli 2014      | 133.234                | 3.637    | 8.315                         | 8.758  | 5.939      | 21.211  | 17.811                     | 11.720  | 8.931            | 1.400   | 14.445 | 9.284 | 2.619   | 5.134    | 1.146   | 12.884 |
| August 2014    | 135.995                | 3.653    | 8.429                         | 8.854  | 5.962      | 21.093  | 18.020                     | 11.866  | 9.259            | 1.412   | 14.702 | 9.481 | 2.591   | 5.290    | 1.185   | 14.198 |
| September 2014 | 134.297                | 3.639    | 8.234                         | 8.888  | 5.838      | 20.702  | 17.759                     | 11.524  | 8.885            | 1.431   | 14.597 | 9.214 | 2.502   | 5.079    | 1.150   | 14.855 |
| Oktober 2014   | 132.402                | 3.543    | 8.092                         | 8.829  | 5.783      | 20.512  | 17.188                     | 11.245  | 8.830            | 1.381   | 14.194 | 9.119 | 2.497   | 5.185    | 1.119   | 14.885 |
| November 2014  | 131.923                | 3.489    | 8.045                         | 8.942  | 5.714      | 20.406  | 16.870                     | 11.009  | 8.909            | 1.392   | 14.101 | 9.139 | 2.462   | 5.213    | 1.099   | 15.133 |
| Dezember 2014  | 134.628                | 3.690    | 8.038                         | 9.540  | 5.900      | 20.738  | 16.971                     | 11.027  | 8.915            | 1.349   | 14.260 | 9.109 | 2.507   | 5.282    | 1.079   | 16.223 |
| Januar 2015    | 145.811                | 4.040    | 8.793                         | 11.131 | 6.426      | 22.495  | 18.122                     | 11.641  | 9.434            | 1.445   | 15.127 | 9.565 | 2.770   | 5.501    | 1.135   | 18.186 |
| Februar 2015   | 147.758                | 4.090    | 8.778                         | 11.291 | 6.445      | 22.549  | 17.894                     | 11.498  | 9.452            | 1.504   | 15.213 | 9.550 | 2.815   | 5.405    | 1.144   | 20.130 |
| März 2015      | 151.158                | 4.025    | 8.634                         | 11.283 | 6.487      | 23.007  | 17.727                     | 11.406  | 9.839            | 1.535   | 15.644 | 9.640 | 2.916   | 5.425    | 1.190   | 22.400 |
| April 2015     | 152.687                | 3.824    | 8.549                         | 10.727 | 6.269      | 22.786  | 17.640                     | 11.383  | 9.929            | 1.654   | 15.982 | 9.780 | 2.948   | 5.487    | 1.230   | 24.499 |
| Mai 2015       | 152.160                | 3.696    | 8.269                         | 10.232 | 6.070      | 22.313  | 17.500                     | 11.218  | 9.951            | 1.719   | 16.032 | 9.607 | 2.870   | 5.501    | 1.224   | 25.958 |
| Juni 2015      | 152.464                | 3.650    | 8.142                         | 10.108 | 6.031      | 22.041  | 17.258                     | 11.055  | 9.928            | 1.771   | 16.239 | 9.560 | 2.831   | 5.408    | 1.267   | 27.175 |
| Juli 2015      | 156.328                | 3.767    | 8.219                         | 10.193 | 6.133      | 22.218  | 17.385                     | 11.298  | 10.210           | 1.871   | 16.636 | 9.651 | 2.718   | 5.568    | 1.287   | 29.174 |
| August 2015    | 161.032                | 3.771    | 8.198                         | 10.323 | 6.102      | 22.157  | 17.599                     | 11.458  | 10.499           | 2.102   | 17.031 | 9.740 | 2.729   | 5.529    | 1.291   | 32.503 |
| September 2015 | 160.862                | 3.753    | 8.090                         | 10.193 | 6.103      | 21.850  | 17.272                     | 11.157  | 10.203           | 2.298   | 17.105 | 9.602 | 2.694   | 5.597    | 1.270   | 33.675 |
| Oktober 2015   | 160.198                | 3.730    | 7.923                         | 10.103 | 6.006      | 21.547  | 16.793                     | 10.875  | 10.084           | 2.434   | 17.123 | 9.442 | 2.670   | 5.605    | 1.259   | 34.604 |
| November 2015  | 161.399                | 3.736    | 7.855                         | 10.177 | 5.912      | 21.319  | 16.599                     | 10.686  | 9.977            | 2.748   | 17.000 | 9.279 | 2.693   | 5.517    | 1.259   | 36.642 |
| Dezember 2015  | 167.939                | 3.833    | 7.973                         | 10.862 | 6.070      | 21.557  | 16.677                     | 10.611  | 9.960            | 3.240   | 17.076 | 9.150 | 2.765   | 5.576    | 1.257   | 41.332 |
| Januar 2016    | 185.278                | 4.221    | 8.700                         | 12.540 | 6.594      | 22.983  | 17.697                     | 11.217  | 10.380           | 4.084   | 18.225 | 9.432 | 3.044   | 5.811    | 1.434   | 48.916 |
| Februar 2016   | 193.090                | 4.166    | 8.553                         | 12.534 | 6.493      | 22.871  | 17.202                     | 11.043  | 10.279           | 4.748   | 18.481 | 9.329 | 3.120   | 5.927    | 1.514   | 56.830 |
| März 2016      | 203.241                | 4.012    | 8.325                         | 12.010 | 6.358      | 22.329  | 16.773                     | 10.761  | 10.408           | 5.620   | 19.160 | 9.331 | 3.128   | 6.079    | 1.604   | 67.343 |
| April 2016     | 213.714                | 3.879    | 8.049                         | 11.170 | 6.188      | 21.748  | 16.349                     | 10.584  | 10.735           | 6.270   | 19.926 | 9.486 | 3.177   | 6.234    | 1.649   | 78.270 |
| Mai 2016       | 219.796                | 3.773    | 7.735                         | 10.644 | 5.966      | 21.065  | 15.781                     | 10.307  | 11.383           | 6.286   | 20.646 | 9.730 | 3.245   | 6.340    | 1.760   | 85.135 |
| Juni 2016      | 223.221                | 3.736    | 7.624                         | 10.439 |            |         |                            |         |                  |         |        |       |         |          |         |        |

Anhangtabelle 8.1: Bestand an Regelleistungsberechtigten im SGB II nach ausgewählten EU-Staaten

Zeitreihe  
Deutschland

| Zeit           | Bestand an Regelleistungsberechtigten SGB II |         |        |        |                               |          |                |         |          |         |          |           |        |          |         |          |                  |         |                   |   |   |
|----------------|--|---------|--------|--------|-------------------------------|----------|----------------|---------|----------|---------|----------|-----------|--------|----------|---------|----------|------------------|---------|-------------------|---|---|
|                | Arbeits-<br>nehmer-<br>frei-<br>zügigkeit    | EU-8    | davon  |        |                               |          |                |         |          |         |          |           | EU-2   | davon    |         |          | GIPS-<br>Staaten | davon   |                   |   |   |
|                |  |         | Polen  | Ungarn | Tsche-<br>chische<br>Republik | Slowakei | Slo-<br>wenien | Estland | Lettland | Litauen | Rumänien | Bulgarien |        | Kroatien | Italien | Portugal |                  | Spanien | Griechen-<br>land |   |   |
|                |  |         |        |        |                               |          |                |         |          |         |          |           |        |          |         |          |                  |         |                   | 1 | 2 |
| Januar 2011    | 103.862                                      | 70.747  | 53.642 | 3.198  | 3.851                         | 1.894    | 1.570          | 559     | 2.283    | 3.750   | 17.558   | 10.313    | 7.245  | 15.557   | 110.678 | 63.575   | 9.465            | 6.426   | 31.211            |   |   |
| Februar 2011   | 105.359                                      | 71.549  | 54.313 | 3.210  | 3.899                         | 1.915    | 1.593          | 555     | 2.301    | 3.763   | 18.105   | 10.563    | 7.542  | 15.705   | 111.659 | 64.001   | 9.651            | 6.508   | 31.499            |   |   |
| März 2011      | 106.324                                      | 72.040  | 54.729 | 3.232  | 3.875                         | 1.927    | 1.588          | 555     | 2.316    | 3.818   | 18.605   | 10.788    | 7.817  | 15.679   | 111.954 | 63.912   | 9.764            | 6.549   | 31.729            |   |   |
| April 2011     | 106.383                                      | 71.962  | 54.640 | 3.226  | 3.845                         | 1.938    | 1.558          | 556     | 2.331    | 3.868   | 18.863   | 10.831    | 8.032  | 15.558   | 111.371 | 63.365   | 9.660            | 6.630   | 31.716            |   |   |
| Mai 2011       | 106.632                                      | 72.191  | 54.770 | 3.220  | 3.862                         | 1.950    | 1.583          | 559     | 2.349    | 3.898   | 19.103   | 10.870    | 8.233  | 15.338   | 110.935 | 62.980   | 9.600            | 6.664   | 31.691            |   |   |
| Juni 2011      | 106.466                                      | 72.117  | 54.687 | 3.192  | 3.850                         | 1.975    | 1.570          | 563     | 2.362    | 3.918   | 19.223   | 10.869    | 8.354  | 15.126   | 109.950 | 62.214   | 9.477            | 6.651   | 31.608            |   |   |
| Juli 2011      | 106.740                                      | 72.268  | 54.769 | 3.193  | 3.849                         | 1.985    | 1.550          | 577     | 2.422    | 3.923   | 19.525   | 10.985    | 8.540  | 14.947   | 109.280 | 61.628   | 9.364            | 6.686   | 31.602            |   |   |
| August 2011    | 107.328                                      | 72.650  | 55.066 | 3.210  | 3.854                         | 1.994    | 1.531          | 573     | 2.430    | 3.992   | 19.900   | 11.126    | 8.774  | 14.777   | 108.619 | 61.093   | 9.275            | 6.778   | 31.472            |   |   |
| September 2011 | 107.547                                      | 72.696  | 55.165 | 3.199  | 3.802                         | 1.980    | 1.518          | 562     | 2.466    | 4.004   | 20.285   | 11.213    | 9.072  | 14.566   | 108.202 | 60.557   | 9.191            | 6.882   | 31.572            |   |   |
| Oktober 2011   | 108.117                                      | 72.946  | 55.372 | 3.220  | 3.833                         | 1.970    | 1.492          | 558     | 2.481    | 4.020   | 20.801   | 11.385    | 9.416  | 14.370   | 108.082 | 60.185   | 9.249            | 7.001   | 31.647            |   |   |
| November 2011  | 109.047                                      | 73.516  | 55.766 | 3.250  | 3.846                         | 1.999    | 1.483          | 571     | 2.515    | 4.086   | 21.257   | 11.527    | 9.730  | 14.273   | 108.118 | 59.864   | 9.216            | 7.060   | 31.979            |   |   |
| Dezember 2011  | 109.876                                      | 74.001  | 56.158 | 3.294  | 3.840                         | 1.993    | 1.492          | 572     | 2.505    | 4.148   | 21.731   | 11.689    | 10.042 | 14.144   | 108.367 | 59.666   | 9.174            | 7.132   | 32.395            |   |   |
| Januar 2012    | 111.303                                      | 74.972  | 56.842 | 3.320  | 3.924                         | 2.036    | 1.460          | 582     | 2.622    | 4.186   | 22.612   | 12.126    | 10.487 | 13.719   | 108.648 | 60.110   | 9.317            | 7.231   | 31.990            |   |   |
| Februar 2012   | 114.166                                      | 76.735  | 58.220 | 3.435  | 3.938                         | 2.092    | 1.496          | 582     | 2.643    | 4.329   | 23.509   | 12.457    | 11.053 | 13.922   | 109.730 | 60.252   | 9.551            | 7.376   | 32.551            |   |   |
| März 2012      | 115.750                                      | 77.634  | 58.852 | 3.509  | 3.940                         | 2.160    | 1.508          | 588     | 2.679    | 4.398   | 24.212   | 12.658    | 11.554 | 13.904   | 110.912 | 60.616   | 9.661            | 7.418   | 33.217            |   |   |
| April 2012     | 116.593                                      | 77.869  | 58.864 | 3.583  | 3.971                         | 2.185    | 1.548          | 580     | 2.690    | 4.448   | 24.572   | 12.708    | 11.864 | 14.152   | 110.981 | 60.228   | 9.693            | 7.363   | 33.697            |   |   |
| Mai 2012       | 117.487                                      | 78.471  | 59.261 | 3.627  | 4.000                         | 2.211    | 1.520          | 574     | 2.736    | 4.544   | 24.961   | 12.802    | 12.158 | 14.054   | 110.742 | 59.886   | 9.646            | 7.465   | 33.762            |   |   |
| Juni 2012      | 118.046                                      | 78.706  | 59.408 | 3.636  | 3.989                         | 2.234    | 1.507          | 566     | 2.769    | 4.597   | 25.408   | 12.939    | 12.469 | 13.933   | 110.620 | 59.750   | 9.636            | 7.436   | 33.798            |   |   |
| Juli 2012      | 118.642                                      | 79.044  | 59.657 | 3.663  | 3.996                         | 2.238    | 1.506          | 574     | 2.780    | 4.630   | 25.790   | 13.112    | 12.678 | 13.808   | 110.218 | 59.345   | 9.578            | 7.519   | 33.776            |   |   |
| August 2012    | 119.254                                      | 79.346  | 59.882 | 3.680  | 4.024                         | 2.240    | 1.505          | 587     | 2.807    | 4.621   | 26.203   | 13.218    | 12.985 | 13.705   | 109.631 | 58.864   | 9.516            | 7.549   | 33.702            |   |   |
| September 2012 | 120.126                                      | 79.623  | 60.024 | 3.735  | 4.054                         | 2.224    | 1.489          | 602     | 2.865    | 4.630   | 26.919   | 13.436    | 13.483 | 13.584   | 109.740 | 58.739   | 9.496            | 7.625   | 33.880            |   |   |
| Oktober 2012   | 121.865                                      | 80.530  | 60.663 | 3.838  | 4.106                         | 2.246    | 1.485          | 605     | 2.913    | 4.674   | 27.804   | 13.801    | 14.003 | 13.531   | 110.987 | 59.191   | 9.639            | 7.776   | 34.381            |   |   |
| November 2012  | 123.425                                      | 81.415  | 61.332 | 3.936  | 4.108                         | 2.215    | 1.523          | 604     | 2.975    | 4.722   | 28.622   | 14.088    | 14.533 | 13.388   | 111.551 | 59.117   | 9.685            | 7.919   | 34.830            |   |   |
| Dezember 2012  | 125.812                                      | 82.714  | 62.137 | 4.104  | 4.195                         | 2.288    | 1.536          | 604     | 3.050    | 4.800   | 29.730   | 14.543    | 15.187 | 13.368   | 112.336 | 59.477   | 9.783            | 8.110   | 34.966            |   |   |
| Januar 2013    | 130.138                                      | 85.205  | 63.727 | 4.370  | 4.306                         | 2.377    | 1.577          | 615     | 3.226    | 5.008   | 31.405   | 15.376    | 16.029 | 13.528   | 114.492 | 60.027   | 10.001           | 8.449   | 36.016            |   |   |
| Februar 2013   | 134.101                                      | 87.700  | 65.640 | 4.561  | 4.388                         | 2.506    | 1.580          | 617     | 3.310    | 5.099   | 32.817   | 15.898    | 16.919 | 13.584   | 117.227 | 61.363   | 10.260           | 8.692   | 36.913            |   |   |
| März 2013      | 136.970                                      | 89.156  | 66.693 | 4.686  | 4.437                         | 2.559    | 1.592          | 628     | 3.366    | 5.195   | 34.148   | 16.520    | 17.628 | 13.666   | 118.713 | 61.873   | 10.359           | 8.917   | 37.564            |   |   |
| April 2013     | 138.667                                      | 89.924  | 67.219 | 4.795  | 4.475                         | 2.549    | 1.591          | 651     | 3.413    | 5.230   | 35.099   | 16.819    | 18.280 | 13.644   | 119.536 | 61.968   | 10.428           | 9.117   | 38.023            |   |   |
| Mai 2013       | 140.156                                      | 90.841  | 67.917 | 4.887  | 4.543                         | 2.579    | 1.601          | 654     | 3.424    | 5.236   | 35.803   | 17.116    | 18.687 | 13.512   | 120.017 | 61.978   | 10.507           | 9.307   | 38.225            |   |   |
| Juni 2013      | 141.789                                      | 91.747  | 68.569 | 4.958  | 4.581                         | 2.650    | 1.599          | 658     | 3.446    | 5.288   | 36.652   | 17.367    | 19.285 | 13.390   | 120.438 | 61.872   | 10.502           | 9.482   | 38.582            |   |   |
| Juli 2013      | 143.420                                      | 92.526  | 69.079 | 5.027  | 4.621                         | 2.681    | 1.589          | 650     | 3.507    | 5.362   | 37.551   | 17.715    | 19.836 | 13.343   | 120.834 | 61.859   | 10.503           | 9.629   | 38.843            |   |   |
| August 2013    | 144.970                                      | 93.307  | 69.778 | 4.984  | 4.610                         | 2.711    | 1.587          | 659     | 3.566    | 5.412   | 38.447   | 18.083    | 20.364 | 13.216   | 120.326 | 61.452   | 10.399           | 9.748   | 38.727            |   |   |
| September 2013 | 147.399                                      | 94.385  | 70.563 | 5.216  | 4.580                         | 2.766    | 1.598          | 653     | 3.595    | 5.414   | 39.864   | 18.596    | 21.268 | 13.150   | 120.953 | 61.659   | 10.468           | 9.849   | 38.977            |   |   |
| Oktober 2013   | 150.605                                      | 95.711  | 71.489 | 5.363  | 4.594                         | 2.817    | 1.621          | 674     | 3.661    | 5.492   | 41.685   | 19.243    | 22.442 | 13.209   | 122.143 | 61.967   | 10.497           | 10.134  | 39.545            |   |   |
| November 2013  | 153.398                                      | 97.021  | 72.473 | 5.548  | 4.590                         | 2.871    | 1.648          | 669     | 3.698    | 5.524   | 43.247   | 19.881    | 23.366 | 13.130   | 123.097 | 62.210   | 10.567           | 10.366  | 39.954            |   |   |
| Dezember 2013  | 156.872                                      | 98.805  | 73.818 | 5.711  | 4.671                         | 2.927    | 1.681          | 677     | 3.742    | 5.578   | 44.918   | 20.613    | 24.305 | 13.149   | 124.499 | 62.768   | 10.700           | 10.616  | 40.415            |   |   |
| Januar 2014    | 164.567                                      | 102.395 | 76.424 | 6.132  | 4.821                         | 3.028    | 1.721          | 708     | 3.834    | 5.727   | 48.748   | 22.384    | 26.364 | 13.424   | 128.986 | 64.837   | 11.039           | 11.268  | 41.843            |   |   |
| Februar 2014   | 171.297                                      | 105.236 | 78.378 | 6.497  | 4.888                         | 3.133    | 1.801          | 725     | 3.911    | 5.903   | 52.561   | 23.888    | 28.674 | 13.501   | 131.138 | 65.806   | 11.277           | 11.668  | 42.587            |   |   |
| März 2014      | 176.372                                      | 107.103 | 79.668 | 6.738  | 4.931                         | 3.202    | 1.832          | 729     | 3.997    | 6.005   | 55.765   | 25.279    | 30.485 | 13.505   | 132.572 | 66.024   | 11.365           | 12.044  | 43.140            |   |   |
| April 2014     | 179.513                                      | 107.602 | 79.888 | 6.861  | 4.894                         | 3.304    | 1.848          | 732     | 4.044    | 6.031   | 58.466   | 26.262    | 32.204 | 13.445   | 132.850 | 65.922   | 11.358           | 12.219  | 43.351            |   |   |
| Mai 2014       | 182.674                                      | 108.552 | 80.521 | 6.879  | 4.951                         | 3.352    | 1.892          | 736     | 4.142    | 6.080   | 60.835   | 27.171    | 33.663 | 13.288   | 133.171 | 65.775   | 11.343           | 12.448  | 43.605            |   |   |
| Juni 2014      | 185.078                                      | 108.586 | 80.555 | 6.839  | 4.934                         | 3.372    | 1.892          | 742     | 4.167    | 6.086   | 63.212   | 28.248    | 34.964 | 13.280   | 133.021 | 65.842   | 11.304           | 12.583  | 43.493            |   |   |
| Juli 2014      | 188.552                                      | 109.294 | 81.016 | 6.840  | 4.970                         | 3.418    | 1.934          | 741     | 4.253    | 6.122   | 66.007   | 29.457    | 36.550 | 13.251   | 133.626 | 65.898   | 11.303           | 12.811  | 43.614            |   |   |
| August 2014    | 190.997                                      | 109.640 | 81.278 | 6.886  | 4.972                         | 3.451    | 1.911          | 741     | 4.268    | 6.133   | 68.149   | 30.341    | 37.808 | 13.208   | 133.362 | 65.697   | 11.282           | 13.020  | 43.363            |   |   |
| September 2014 | 196.169                                      | 111.188 | 82.488 | 7.052  | 4.988                         | 3.489    | 1.960          | 751     | 4.271    | 6.189   | 71.680   | 31.867    | 39.813 | 13.301   | 134.226 | 66.216   | 11.275           | 13.207  | 43.528            |   |   |
| Oktober 2014   | 200.688                                      | 112.189 | 83.109 | 7.161  | 5.034                         | 3.584    | 1.941          | 758     | 4.367    | 6.235   | 75.193   | 33.255    | 41.938 | 13.306   | 135.146 | 66.665   | 11.245           | 13.444  | 43.792            |   |   |
| November 2014  | 205.310                                      | 113.284 | 83.839 | 7.338  | 5.027                         | 3.674    | 1.955          | 761     | 4.367    | 6.323   | 78.729   | 34.774    | 43.955 | 13.297   | 136.217 | 67.088   | 11.298           | 13.760  | 44.071            |   |   |
| Dezember 2014  | 210.728                                      | 114.881 | 84.921 | 7.561  | 5.098                         | 3.716    | 1.979          | 754     | 4.403    | 6.449   | 82.490   | 36.475    | 46.015 | 13.357   | 137.415 | 67.646   | 11.343           | 13.931  | 44.495            |   |   |
| Januar 2015    | 217.774                                      | 117.356 | 86.755 | 7.824  | 5.202                         | 3.817    | 1.985          | 762     | 4.460    | 6.551   | 86.859   | 38.476    | 48.383 | 13.559   | 139.913 | 68.777   | 11.593           | 14.496  | 45.047            |   |   |
| Februar 2015   | 224.939                                      | 119.908 | 88.583 | 8.157  | 5.241                         | 3.946    | 1.972          | 763     | 4.588    | 6.658   | 91.331   | 40.723    | 50.608 | 13.700   | 142.115 | 69.867   | 11.772           | 14.777  | 45.699            |   |   |
| März 2015      | 231.031                                      | 121.419 | 89.663 | 8.351  | 5.236                         | 4.061    | 1.985          | 786     | 4.634    | 6.703   | 95.628   | 42.893    | 52.735 | 13.984   | 143.642 | 70.448   | 11.840           | 15.221  | 46.134            |   |   |
| April 2015     | 233.237                                      | 121.189 | 89.464 | 8.373  | 5.276                         | 4.055    | 1.925          | 768     | 4.631    | 6.697   | 98.078   | 44.061    | 54.017 | 13.970   | 143.144 | 69.956   | 11.748           | 15.365  | 46.075            |   |   |
| Mai 2015       | 235.742                                      | 121.230 | 89.363 | 8.434  | 5.277                         | 4.109    | 1.916          | 766     | 4.647    | 6.718   | 100.536  | 45.138    | 55.398 | 13.975   | 142.935 | 69.722   | 11.641           | 15.282  | 46.290            |   |   |
| Juni 2015      | 238.637                                      | 121.613 | 89.581 | 8.576  | 5.245                         | 4.127    | 1.924          | 767     | 4.694    | 6.699   | 103.998  | 46.859    | 57.139 | 14.026   | 143.119 | 69.931   | 11.599           | 1       |                   |   |   |



Anhangtabelle 8.2: Bestand an Regelleistungsberechtigten im SGB II nach ausgewählten Staaten (Asylzugangsländer)

Zeitreihe  
Deutschland

| Zeit           | Bestand an Regelleistungsberechtigten SGB II |          |                               |        |            |            |                            |         |                  |         |        |        |         |          |         |         |
|----------------|--|----------|-------------------------------|--------|------------|------------|----------------------------|---------|------------------|---------|--------|--------|---------|----------|---------|---------|
|                | Asyl-<br>zugangsländer                       | davon    |                               |        |            |            |                            |         |                  |         |        |        |         |          |         |         |
|                |  | Albanien | Bosnien<br>und<br>Herzegovina | Kosovo | Mazedonien | Serbien 1) | Rus-<br>sische<br>Föderat. | Ukraine | Afgha-<br>nistan | Eritrea | Irak   | Iran   | Nigeria | Pakistan | Somalia | Syrien  |
| 1              | 2  | 3        | 4                             | 5      | 6          | 7          | 8                          | 9       | 10               | 11      | 12     | 13     | 14      | 15       | 16      |         |
| Januar 2011    | 312.223                                      | 10.895   | 20.094                        | 12.327 | 12.626     | 30.189     | 52.962                     | 37.608  | 25.765           | 3.445   | 51.702 | 20.914 | 5.758   | 13.333   | 2.458   | 12.146  |
| Februar 2011   | 314.562                                      | 10.980   | 20.180                        | 12.934 | 12.683     | 31.085     | 52.997                     | 37.301  | 26.050           | 3.528   | 51.778 | 21.041 | 5.846   | 13.488   | 2.509   | 12.160  |
| März 2011      | 315.540                                      | 10.941   | 20.214                        | 13.312 | 12.755     | 31.575     | 52.711                     | 37.103  | 26.171           | 3.542   | 51.918 | 21.123 | 5.959   | 13.507   | 2.556   | 12.153  |
| April 2011     | 314.596                                      | 10.797   | 20.060                        | 13.310 | 12.640     | 31.837     | 52.142                     | 36.767  | 26.199           | 3.574   | 51.878 | 21.166 | 5.963   | 13.503   | 2.623   | 12.137  |
| Mai 2011       | 313.597                                      | 10.617   | 19.867                        | 13.233 | 12.523     | 31.835     | 51.666                     | 36.473  | 26.408           | 3.604   | 51.804 | 21.182 | 5.980   | 13.584   | 2.653   | 12.168  |
| Juni 2011      | 311.966                                      | 10.419   | 19.581                        | 13.241 | 12.389     | 31.654     | 51.039                     | 36.172  | 26.500           | 3.614   | 51.753 | 21.155 | 5.969   | 13.576   | 2.735   | 12.169  |
| Juli 2011      | 310.900                                      | 10.146   | 19.468                        | 13.222 | 12.324     | 31.740     | 50.582                     | 35.972  | 26.618           | 3.585   | 51.585 | 21.238 | 5.934   | 13.536   | 2.784   | 12.165  |
| August 2011    | 309.663                                      | 9.998    | 19.270                        | 13.237 | 12.107     | 31.875     | 50.089                     | 35.698  | 26.872           | 3.581   | 51.274 | 21.239 | 5.921   | 13.518   | 2.820   | 12.166  |
| September 2011 | 307.633                                      | 9.890    | 19.019                        | 13.377 | 12.043     | 32.083     | 49.541                     | 35.183  | 26.821           | 3.530   | 50.921 | 21.103 | 5.873   | 13.363   | 2.862   | 12.024  |
| Oktober 2011   | 305.695                                      | 9.763    | 18.800                        | 13.558 | 11.994     | 32.253     | 48.763                     | 34.538  | 26.696           | 3.523   | 50.817 | 20.958 | 5.820   | 13.284   | 2.899   | 12.029  |
| November 2011  | 305.101                                      | 9.725    | 18.677                        | 13.749 | 11.933     | 32.428     | 48.305                     | 34.277  | 26.687           | 3.517   | 50.742 | 20.971 | 5.803   | 13.157   | 2.964   | 12.166  |
| Dezember 2011  | 304.829                                      | 9.734    | 18.581                        | 13.931 | 11.904     | 32.403     | 47.868                     | 33.930  | 26.791           | 3.563   | 50.769 | 20.966 | 5.826   | 13.176   | 3.056   | 12.330  |
| Januar 2012    | 303.681                                      | 9.862    | 18.411                        | 14.864 | 12.046     | 33.043     | 48.271                     | 34.035  | 26.048           | 3.694   | 49.439 | 20.736 | 5.715   | 12.057   | 3.015   | 12.445  |
| Februar 2012   | 309.074                                      | 9.922    | 18.622                        | 15.370 | 12.169     | 34.219     | 47.987                     | 33.996  | 26.743           | 3.667   | 50.628 | 21.029 | 6.026   | 13.028   | 3.107   | 12.560  |
| März 2012      | 309.962                                      | 9.912    | 18.661                        | 15.776 | 12.204     | 34.778     | 47.611                     | 33.448  | 26.952           | 3.611   | 50.621 | 21.025 | 6.081   | 13.310   | 3.176   | 12.795  |
| April 2012     | 311.212                                      | 9.744    | 18.709                        | 15.958 | 12.182     | 35.167     | 47.352                     | 33.489  | 27.158           | 3.671   | 51.118 | 21.091 | 6.114   | 13.442   | 3.155   | 12.962  |
| Mai 2012       | 312.108                                      | 9.648    | 18.609                        | 16.122 | 12.112     | 35.171     | 47.157                     | 33.517  | 27.277           | 3.676   | 51.272 | 21.084 | 6.134   | 13.411   | 3.258   | 13.659  |
| Juni 2012      | 311.537                                      | 9.516    | 18.425                        | 16.025 | 12.042     | 35.272     | 46.998                     | 32.835  | 27.493           | 3.758   | 51.032 | 21.149 | 6.106   | 13.541   | 3.330   | 14.514  |
| Juli 2012      | 311.648                                      | 9.367    | 18.255                        | 16.030 | 11.882     | 35.354     | 46.347                     | 32.633  | 27.454           | 3.714   | 50.996 | 21.047 | 6.120   | 13.427   | 3.330   | 15.692  |
| August 2012    | 311.601                                      | 9.270    | 18.143                        | 16.014 | 11.816     | 35.217     | 46.055                     | 32.294  | 27.579           | 3.732   | 50.804 | 21.091 | 6.113   | 13.379   | 3.353   | 16.741  |
| September 2012 | 312.322                                      | 9.204    | 18.059                        | 16.414 | 11.953     | 35.432     | 45.675                     | 31.856  | 27.637           | 3.747   | 50.811 | 21.098 | 6.072   | 13.388   | 3.349   | 17.627  |
| Oktober 2012   | 312.495                                      | 9.212    | 17.988                        | 16.703 | 11.915     | 35.724     | 45.103                     | 31.360  | 27.591           | 3.769   | 50.847 | 21.073 | 6.159   | 13.322   | 3.376   | 18.353  |
| November 2012  | 312.581                                      | 9.218    | 17.962                        | 17.114 | 11.983     | 35.981     | 44.689                     | 31.085  | 27.699           | 3.755   | 50.117 | 21.123 | 6.212   | 13.282   | 3.420   | 18.943  |
| Dezember 2012  | 314.454                                      | 9.209    | 17.971                        | 17.515 | 11.970     | 36.191     | 44.579                     | 30.977  | 27.728           | 3.748   | 50.826 | 21.229 | 6.248   | 13.294   | 3.453   | 19.516  |
| Januar 2013    | 320.086                                      | 9.257    | 18.277                        | 18.313 | 12.181     | 37.017     | 45.120                     | 31.293  | 28.312           | 3.784   | 51.497 | 21.490 | 6.398   | 13.381   | 3.453   | 20.313  |
| Februar 2013   | 322.872                                      | 9.412    | 18.500                        | 18.928 | 12.348     | 37.571     | 44.993                     | 31.157  | 28.399           | 3.751   | 51.562 | 21.589 | 6.509   | 13.396   | 3.544   | 21.212  |
| März 2013      | 325.174                                      | 9.440    | 18.478                        | 19.316 | 12.399     | 37.993     | 44.996                     | 31.100  | 28.595           | 3.757   | 51.763 | 21.774 | 6.589   | 13.421   | 3.586   | 21.967  |
| April 2013     | 326.542                                      | 9.436    | 18.443                        | 19.413 | 12.423     | 38.218     | 44.842                     | 31.001  | 28.761           | 3.766   | 51.866 | 21.871 | 6.667   | 13.531   | 3.648   | 22.656  |
| Mai 2013       | 327.015                                      | 9.320    | 18.334                        | 19.412 | 12.369     | 38.128     | 44.576                     | 30.687  | 28.925           | 3.807   | 51.964 | 22.017 | 6.665   | 13.636   | 3.718   | 23.457  |
| Juni 2013      | 327.712                                      | 9.268    | 18.252                        | 19.304 | 12.282     | 37.808     | 44.286                     | 30.582  | 29.215           | 3.842   | 52.191 | 22.218 | 6.679   | 13.805   | 3.779   | 24.200  |
| Juli 2013      | 328.586                                      | 9.156    | 18.148                        | 19.392 | 12.219     | 38.007     | 44.094                     | 30.371  | 29.520           | 3.900   | 52.078 | 22.356 | 6.724   | 13.903   | 3.819   | 24.899  |
| August 2013    | 328.333                                      | 9.034    | 17.900                        | 19.309 | 12.068     | 37.926     | 43.678                     | 30.064  | 29.733           | 3.898   | 52.015 | 22.416 | 6.734   | 13.969   | 3.847   | 25.742  |
| September 2013 | 329.007                                      | 9.063    | 17.829                        | 19.591 | 12.144     | 38.102     | 43.300                     | 29.808  | 29.902           | 3.901   | 51.643 | 22.499 | 6.755   | 14.106   | 3.863   | 26.501  |
| Oktober 2013   | 328.893                                      | 8.984    | 17.693                        | 19.778 | 12.174     | 38.185     | 42.876                     | 29.335  | 29.920           | 3.902   | 51.523 | 22.504 | 6.753   | 14.152   | 3.896   | 27.218  |
| November 2013  | 329.707                                      | 8.956    | 17.685                        | 19.943 | 12.124     | 38.302     | 42.389                     | 29.096  | 30.181           | 3.900   | 51.416 | 22.539 | 6.742   | 14.292   | 3.875   | 28.267  |
| Dezember 2013  | 332.412                                      | 9.016    | 17.621                        | 20.409 | 12.220     | 38.623     | 42.307                     | 28.993  | 30.372           | 3.911   | 51.511 | 22.700 | 6.811   | 14.363   | 3.909   | 29.646  |
| Januar 2014    | 337.465                                      | 9.214    | 17.894                        | 20.684 | 12.465     | 38.414     | 42.585                     | 29.459  | 30.952           | 3.982   | 52.450 | 23.157 | 7.053   | 14.510   | 3.945   | 30.701  |
| Februar 2014   | 340.949                                      | 9.288    | 18.004                        | 21.148 | 12.551     | 38.734     | 42.580                     | 29.207  | 31.196           | 4.010   | 52.666 | 23.205 | 7.184   | 14.647   | 3.999   | 32.552  |
| März 2014      | 344.579                                      | 9.289    | 18.058                        | 21.307 | 12.634     | 39.051     | 42.679                     | 29.187  | 31.669           | 4.063   | 52.660 | 23.340 | 7.315   | 14.830   | 4.029   | 34.467  |
| April 2014     | 346.786                                      | 9.212    | 17.926                        | 21.318 | 12.637     | 39.191     | 42.505                     | 29.115  | 31.920           | 4.119   | 52.595 | 23.435 | 7.422   | 14.967   | 4.091   | 36.335  |
| Mai 2014       | 350.579                                      | 9.171    | 17.839                        | 21.614 | 12.591     | 40.136     | 42.439                     | 28.868  | 32.304           | 4.159   | 52.522 | 23.588 | 7.431   | 15.288   | 4.147   | 38.484  |
| Juni 2014      | 351.013                                      | 9.106    | 17.823                        | 21.439 | 12.534     | 40.128     | 42.057                     | 28.616  | 31.635           | 4.208   | 52.472 | 23.623 | 7.486   | 14.745   | 4.184   | 40.956  |
| Juli 2014      | 355.929                                      | 9.080    | 17.778                        | 21.398 | 12.510     | 40.442     | 42.010                     | 28.459  | 32.995           | 4.230   | 52.463 | 23.686 | 7.508   | 15.573   | 4.246   | 43.551  |
| August 2014    | 357.339                                      | 8.889    | 17.619                        | 21.285 | 12.304     | 40.346     | 41.742                     | 28.218  | 33.190           | 4.251   | 52.354 | 23.720 | 7.583   | 15.625   | 4.267   | 45.946  |
| September 2014 | 360.208                                      | 8.894    | 17.528                        | 21.628 | 12.479     | 40.714     | 41.593                     | 27.934  | 33.300           | 4.311   | 52.194 | 23.710 | 7.557   | 15.639   | 4.246   | 48.481  |
| Oktober 2014   | 362.556                                      | 8.832    | 17.342                        | 21.812 | 12.529     | 41.435     | 41.167                     | 27.598  | 33.370           | 4.384   | 52.021 | 23.487 | 7.544   | 15.755   | 4.268   | 51.012  |
| November 2014  | 366.164                                      | 8.795    | 17.178                        | 21.838 | 12.697     | 42.749     | 40.768                     | 27.276  | 33.625           | 4.448   | 51.862 | 23.475 | 7.506   | 15.842   | 4.246   | 53.859  |
| Dezember 2014  | 372.230                                      | 8.798    | 17.142                        | 22.332 | 12.978     | 44.066     | 40.624                     | 27.032  | 33.836           | 4.506   | 51.936 | 23.383 | 7.510   | 15.937   | 4.296   | 57.854  |
| Januar 2015    | 380.440                                      | 8.846    | 17.176                        | 22.757 | 13.394     | 46.101     | 40.647                     | 27.042  | 34.058           | 4.575   | 52.230 | 23.297 | 7.563   | 15.966   | 4.357   | 62.431  |
| Februar 2015   | 390.329                                      | 8.897    | 17.218                        | 23.443 | 13.778     | 47.902     | 40.700                     | 26.995  | 34.171           | 4.663   | 52.573 | 23.183 | 7.715   | 16.046   | 4.400   | 68.645  |
| März 2015      | 412.251                                      | 9.113    | 18.151                        | 25.910 | 14.521     | 53.394     | 41.345                     | 26.963  | 35.722           | 4.896   | 54.224 | 23.331 | 8.203   | 16.168   | 4.602   | 75.707  |
| April 2015     | 420.761                                      | 9.064    | 17.966                        | 26.194 | 14.648     | 54.573     | 41.078                     | 26.737  | 36.091           | 5.089   | 54.787 | 23.271 | 8.207   | 16.245   | 4.638   | 82.143  |
| Mai 2015       | 426.091                                      | 9.002    | 17.968                        | 26.252 | 14.656     | 55.090     | 41.062                     | 26.651  | 35.684           | 5.152   | 55.204 | 23.134 | 8.254   | 15.876   | 4.716   | 87.392  |
| Juni 2015      | 433.252                                      | 8.986    | 17.863                        | 26.109 | 14.645     | 55.474     | 40.840                     | 26.472  | 36.466           | 5.433   | 55.810 | 23.149 | 8.271   | 16.510   | 4.732   | 92.492  |
| Juli 2015      | 439.664                                      | 8.956    | 17.728                        | 26.016 | 14.599     | 55.734     | 40.587                     | 26.320  | 36.606           | 5.697   | 56.331 | 23.186 | 8.285   | 16.574   | 4.814   | 98.231  |
| August 2015    | 445.480                                      | 8.840    | 17.556                        | 25.855 | 14.506     | 55.466     | 40.268                     | 26.130  | 36.466           | 6.039   | 56.788 | 23.098 | 8.289   | 16.560   | 4.858   | 104.761 |
| September 2015 | 452.824                                      | 8.860    | 17.334                        | 25.871 | 14.648     | 55.431     | 40.058                     | 25.849  | 36.456           | 6.445   | 57.144 | 23.007 | 8.281   | 16.601   | 4.827   | 112.012 |
| Oktober 2015   | 459.943                                      | 8.793    | 17.274                        | 26.036 | 14.667     | 55.334     | 39.544                     | 25.457  | 36.262           | 6.865   | 57.650 | 22.766 | 8.330   | 16.580   | 4.862   | 119.523 |
| November 2015  | 468.610                                      | 8.716    | 17.160                        | 26.086 | 14.669     | 54.962     | 38.901                     | 25.091  | 36.021           | 7.561   | 57.788 | 22.454 | 8.290   | 16.406   | 4.868   | 129.637 |
| Dezember 2015  | 484.990                                      | 8.692    | 17.108                        | 26.270 | 14.651     | 54.756     | 38.238                     | 24.690  | 35.741           | 9.219   | 58.276 | 22.099 | 8.310   | 16.235   | 4.897   | 145.808 |
| Januar 2016    | 505.839                                      | 8.654    | 17.105                        | 26.655 | 14.646     | 54.794     | 37.953                     | 24.497  | 35.687           | 11.036  | 59.468 | 22.002 | 8.330   | 16.135   | 4.970   | 163.907 |
| Februar 2016   | 533.097                                      | 8.688    | 17.189                        | 27.258 | 14.834     | 55.207     | 37.895                     | 24.413  | 35.821           | 12.888  | 60.881 | 21.907 | 8.505   | 16.167   | 5.041   | 186.403 |
| März 2016      | 564.802                                      | 8.623    | 17.143                        | 27.321 | 14.847     | 55.259     | 37.660                     | 24.220  |                  |         |        |        |         |          |         |         |

**Anhangtabelle 9: Erwerbslosenquoten in ausgewählten EU-Staaten**

Ausgewählte Jahre und Monate

Ausgewählte Staaten der Europäischen Union

| Staat                      | Erwerbslosenquoten in % |            |              |  |             |             |             |            |            |            |            |
|----------------------------|-------------------------|------------|--------------|--|-------------|-------------|-------------|------------|------------|------------|------------|
|                            | Saisonbereinigte Werte  |            |              | Jahresdurchschnittswert - Ursprungswerte |             |             |             |            |            |            |            |
|                            | April 2016              | März 2016  | Februar 2016 | 2015                                     | 2014        | 2013        | 2012        | 2011       | 2010       | 2009       | 2008       |
|                            | 1                       | 2          | 3            | 4  | 5           | 6           | 7           | 8          | 9          | 10         | 11         |
| <b>Staaten der EU-28</b>   | <b>8,7</b>              | <b>8,7</b> | <b>8,8</b>   | <b>9,4</b>                               | <b>10,2</b> | <b>10,9</b> | <b>10,5</b> | <b>9,7</b> | <b>9,6</b> | <b>9,0</b> | <b>7,0</b> |
| Deutschland                | 4,2                     | 4,2        | 4,3          | 4,6                                      | 5,0         | 5,2         | 5,4         | 5,8        | 7,0        | 7,6        | 7,4        |
| Griechenland <sup>1)</sup> | :                       | 24,1       | 24,2         | 24,9                                     | 26,5        | 27,5        | 24,5        | 17,9       | 12,7       | 9,6        | 7,8        |
| Spanien                    | 20,1                    | 20,3       | 20,4         | 22,1                                     | 24,5        | 26,1        | 24,8        | 21,4       | 19,9       | 17,9       | 11,3       |
| Italien                    | 11,7                    | 11,5       | 11,7         | 11,9                                     | 12,7        | 12,1        | 10,7        | 8,4        | 8,4        | 7,7        | 6,7        |
| Portugal <sup>2)</sup>     | 12,0                    | 12,0       | 12,2         | 12,6                                     | 14,1        | 16,4        | 15,8        | 12,9       | 12,0       | 10,7       | 8,8        |
| Estland <sup>1)</sup>      | :                       | 6,8        | 6,3          | 6,2                                      | 7,4         | 8,6         | 10,0        | 12,3       | 16,7       | 13,5       | 5,5        |
| Lettland                   | 9,6                     | 9,6        | 9,8          | 9,9                                      | 10,8        | 11,9        | 15,0        | 16,2       | 19,5       | 17,5       | 7,7        |
| Litauen                    | 8,2                     | 8,4        | 8,5          | 9,1                                      | 10,7        | 11,8        | 13,4        | 15,4       | 17,8       | 13,8       | 5,8        |
| Ungarn <sup>1)</sup>       | :                       | 5,6        | 5,7          | 6,8                                      | 7,7         | 10,2        | 11,0        | 11,0       | 11,2       | 10,0       | 7,8        |
| Polen                      | 6,3                     | 6,3        | 6,5          | 7,5                                      | 9,0         | 10,3        | 10,1        | 9,7        | 9,7        | 8,1        | 7,1        |
| Slowenien                  | 7,8                     | 8,1        | 8,2          | 9,0                                      | 9,7         | 10,1        | 8,9         | 8,2        | 7,3        | 5,9        | 4,4        |
| Slowakei                   | 10,2                    | 10,3       | 10,4         | 11,5                                     | 13,2        | 14,2        | 14,0        | 13,7       | 14,5       | 12,1       | 9,6        |
| Tschechische Republik      | 4,1                     | 4,1        | 4,2          | 5,1                                      | 6,1         | 7,0         | 7,0         | 6,7        | 7,3        | 6,7        | 4,4        |
| Bulgarien                  | 7,1                     | 7,3        | 7,4          | 9,2                                      | 11,4        | 13,0        | 12,3        | 11,3       | 10,3       | 6,8        | 5,6        |
| Rumänien                   | 6,4                     | 6,4        | 6,4          | 6,8                                      | 6,8         | 7,1         | 6,8         | 7,2        | 7,0        | 6,5        | 5,6        |
| Kroatien                   | 14,6                    | 14,9       | 15,1         | 16,3                                     | 17,3        | 17,3        | 16,0        | 13,7       | 11,7       | 9,2        | 8,6        |

Datenquelle: Erhebung über Arbeitskräfte, Eurostat Datenbank

© Statistik der Bundesagentur für Arbeit

<sup>1)</sup> Daten liegen am aktuellen Rand noch nicht vor

<sup>2)</sup> Werte für die Jahre 2008 und 2009 geschätzt

## Impressum

|                          |  |
|--------------------------|--|
| <b>Titel:</b>            | Auswirkungen der Migration<br>auf den deutschen Arbeitsmarkt |
| <b>Herausgeber:</b>      | Bundesagentur für Arbeit<br>Statistik<br>Nürnberg            |
| <b>Erstellungsdatum:</b> | Juni 2016  |
| <b>Autor(en):</b>        | Michael Hartmann<br>Kim Reimer                               |

### Weiterführende statistische Informationen:

|          |  |
|----------|--|
| Internet | <a href="http://statistik.arbeitsagentur.de">http://statistik.arbeitsagentur.de</a>                              |
| Hotline  | 0911 179 36 32   |
| Fax      | 0911 90 80 53  |
| E-Mail   | <a href="mailto:Zentraler-Statistik-Service@arbeitsagentur.de">Zentraler-Statistik-Service@arbeitsagentur.de</a> |

© Statistik der Bundesagentur für Arbeit, Nürnberg, 2016

Für nichtgewerbliche Zwecke sind Vervielfältigung und unentgeltliche Verbreitung, auch auszugsweise, mit genauer Quellenangabe gestattet.

Die Verbreitung, auch auszugsweise, über elektronische Systeme/Datenträger bedarf der vorherigen Zustimmung.

Alle übrigen Rechte vorbehalten.

## Statistik-Infoseite

Im Internet finden Sie weiterführende Informationen der Statistik der Bundesagentur für Arbeit unter:

<http://statistik.arbeitsagentur.de>

**Statistische Daten** erhalten Sie unter "Statistik nach Themen":

[Statistik nach Themen](#)

Es werden folgende Themenbereiche angeboten:

[Arbeitsmarkt](#)  
[Ausbildungsstellenmarkt](#)  
[Beschäftigung](#)  
[Förderung](#)  
[Grundsicherung für Arbeitsuchende \(SGB II\)](#)  
[Leistungen nach dem SGB III](#)  
[Kreisdaten](#)  
[Zeitreihen](#)  
[Eingliederungsbilanzen](#)  
[Eingliederung behinderter Menschen](#)  
[Einnahmen/Ausgaben der BA](#)

Daten bis 12/2004 finden Sie unter dem Menüpunkt "Archiv bis 2004"

**Glossare** zu den verschiedenen Fachstatistiken finden Sie hier:

[Glossare](#)

Es werden folgende Themenbereiche angeboten:

[Arbeitsmarkt](#)  
[Ausbildungsstellenmarkt](#)  
[Beschäftigung](#)  
[Förderstatistik/Eingliederungsbilanzen](#)  
[Grundsicherung für Arbeitsuchende \(SGB](#)  
[Leistungen SGB III](#)

**Hintergründe zur Statistik** nach dem SGB II und III und zur Datenübermittlung nach § 51b SGB II finden Sie unter dem Auswahlpunkt "Grundlagen":

[Grundlagen der Statistik](#)

**Für weitere Datenwünsche, Sonderauswertungen und Auskünfte:**

Bundesagentur für Arbeit  
Statistik Datenzentrum  
Hot- 0911 36 32  
Fax: 0911 179 90 80 53  
E-Mail: [Zentraler-Statistik-Service@arbeitsagentur.de](mailto:Zentraler-Statistik-Service@arbeitsagentur.de)  
Post: Regensburger Straße 104, 90478 Nürnberg